



AUTORITETI I KOMUNIKIMEVE ELEKTRONIKE DHE POSTARE

Drejtoria e Tregjeve dhe Masave Rregullatore

TREGUESIT STATISTIKOR TË SHËRBIMEVE POSTARE

Tremujori II 2020

Përmbajtje

I . HYRJE.....	3
II. PANORAMË E PËRGJITHSHME	3
III. PËRMBAJTJA E TË DHËNAVE	4
1. Treguesit e totalit të shërbimeve postare	4
2. Treguesit e Shërbimit Universal Postar – Posta Shqiptare	6
3. Treguesit e shërbimit jo universal postar	8
4. Treguesit e shërbimit ekspres.....	9

I. HYRJE

AKEP, me qëllim informimin e palëve të interesuara me treguesit kryesore të tregut postar, sipas raportimeve të bëra nga Ofruesi i Shërbimit Universal Postar “Posta Shqiptare” sh.a. dhe Ofruesit e Shërbimeve Postare ka përgatitur këtë raport në të cilin evidentohen treguesit kryesor të tregut postar për tremujorin e dytë të vitit 2020 dhe krahasimet me tremujorin e parë të vitit 2020 dhe me tremujorin e dytë të vitit 2019, i cili publikohet në faqen e internetit të AKEP www.akep.al, në seksionin “Statistika rreth AKEP”-“Shërbimet Postare”

Raporti ka natyrë periodike dhe përditësohet vazhdimisht me të dhënat statistikore të shërbimeve postare.

II. PANORAMË E PËRGJITHSHME

Në këtë raport statistikor janë paraqitur të dhënat periodike statistikore të shërbimeve postare për tremujorin e dytë të vitit 2020 të dërguara nga Ofruesi i Shërbimit Universal Postar – Posta Shqiptare dhe Ofruesit e Shërbimeve Postare të pajisur nga AKEP me “Autorizim të Përgjithshëm për ofrimin e shërbimeve postare”, në zbatim të kërkesave të Rregullores Nr.40, Datë 17.12.2015 “Për të dhënat statistikore dhe financiare periodike mbi shërbimet e ofruara nga ofruesit e shërbimeve postare”.

Subjektet e pajisur nga AKEP me “Autorizim të Përgjithshëm për ofrimin e shërbimeve postare” të regjistruar në regjistrin e AKEP janë:

- **Ofruesi i Shërbimit Universal Postar – Posta Shqiptare sh.a.**
- **Ofruesit e shërbimeve postare (17 subjekte):**

1. Albanian Cargo Service sh.p.k (A.C.S);
2. Albanian Delivery Express sh.p.k (ADEx);
3. DHL International (Albania) sh.p.k;
4. TNT Express Albania sh.p.k;
5. Ulysses Enterprises sh.p.k (Fedex);
6. United Transport sh.p.k (Uni Trans);
7. Youth Albania Professional Services (YAPS);
8. E-KOMPLET sh.p.k;
9. COEX shpk;
10. Albanian Parcel Distribution shpk;
11. Speed Couriers Albania (Albi Shkurta – person fizik);
12. Intex Courier sh.p.k;
13. Turboo Albania sh.p.k;
14. Panorama Group sh.a;
15. Flash Delivery Albania;
16. Balkan Courier & Logistics sh.p.k.
17. IVY sh.p.k

Posta Shqiptare me VKD Nr.2581, datë 22.06.2015 është pajisur nga AKEP me Autorizim Individual për ofrimin e shërbimit universal postar.

III. PËRMBAJTJA E TË DHËNAVE

Të dhënat statistikore postare të dërguara përmbajnë kryesisht:

1. Treguesit e totalit të shërbimeve postare
2. Treguesit e shërbimit universal postar;
3. Treguesit e shërbimit jo universal postar;
4. Treguesit e shërbimit ekspres

1. Treguesit e totalit të shërbimeve postare

Gjatë tremujorit të dytë të vitit 2020 rezultojnë 6,622,088 objekte postare të pranuar dhe të dërguara nga Posta Shqiptare dhe Ofruesit e Shërbimeve Postare, të detajuara si më poshtë:

Tabela 1.1- Të dhëna përmbledhëse të objekteve postare sipas shërbimeve postare të ofruara në tremujorin e dytë 2020 dhe krahasimi me tremujorin e parë 2020 dhe me tremujorin e dytë 2019.

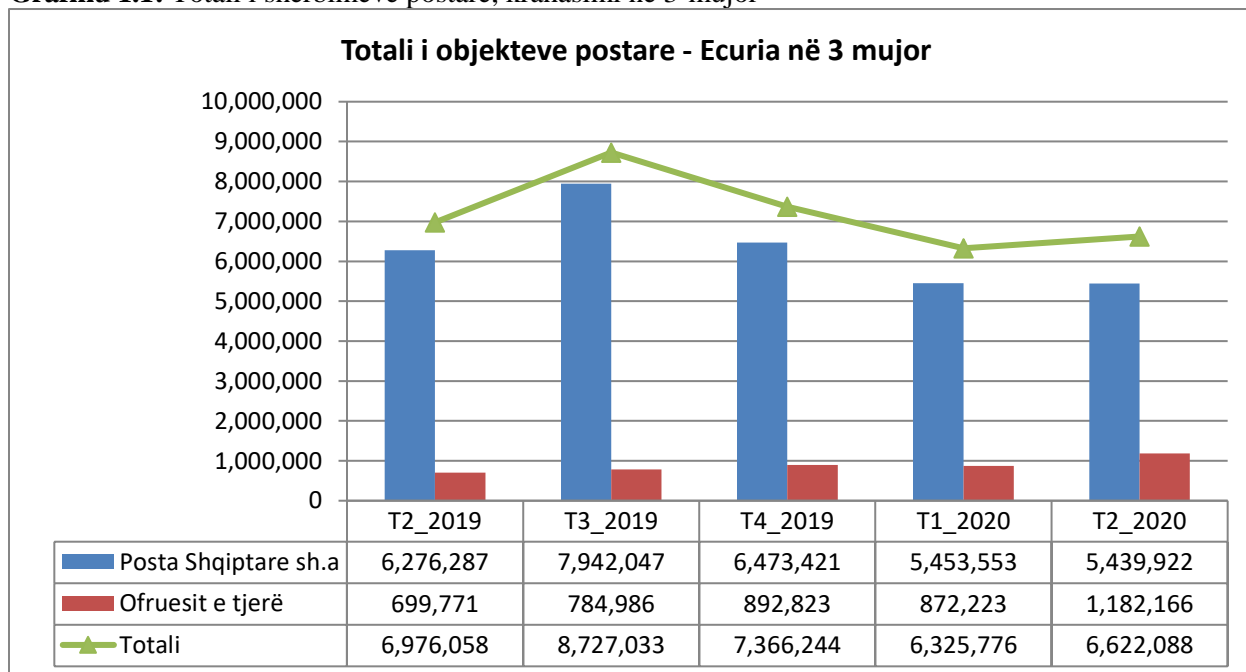
Shërbime postare të ofruara	T2_2019	T3_2019	T4_2019	T1_2020	T2_2020	Ndryshim T2_2020/ T1_2020	Ndryshim T2_2020/ T2_2019
Posta Shqiptare sh.a							
1 Shërbim Universal Postar							
1,1 Postë brenda vendit	5.524.563	4.238.676	5.032.877	4.492.982	3.549.264	-21,0%	-36%
1,2 Postë ndërkombëtare	440.588	3.388.734	304.059	805.709	1.311.731	62,8%	198%
1,3 Totali 1.1+1.2	5.965.151	7.627.410	5.336.936	5.298.691	4.860.995	-8,3%	-19%
2 Shërbim joniversal postar							
2,1 Postë brenda vendit	126.798	131.101	962.635	12.707	275.266	2066,3%	117%
2,2 Postë ndërkombëtare	5.310	314	934	360	47.249	13024,7%	790%
2,3 Totali 2.1+2.2	132.108	131.415	963.569	13.067	322.515	2368,2%	144%
3 Shërbim ekspres							
3,1 Ekspres brenda vendit	172.580	176.999	123.039	136.068	246.962	81,5%	43%
3,2 Ekspres ndërkombëtar	6.448	6.223	49.877	5.727	9.450	65,0%	47%
3,3 Totali 3.1+3.2	179.028	183.222	172.916	141.795	256.412	80,8%	43%
Ofruesit e tjerë të shërbimeve postare							
4 Shërbim Jo Universal Postar							
4,1 Postë brenda vendit	155.986	186.595	208.183	221.482	484.711	118,8%	210,7%
4,2 Postë ndërkombëtare	10.515	9.771	10.953	9.650	10.609	9,9%	0,9%
4,3 Totali 4.1+4.2	166.501	196.366	219.136	231.132	495.320	114,3%	197,5%
5 Shërbim ekspres							
5,1 Ekspres brenda vendit	465.936	510.385	608.791	588.199	630.510	7,2%	35,3%
5,2 Ekspres ndërkombëtar	67.334	78.235	64.896	52.892	56.336	6,5%	-16,3%
5,3 Totali 5.1+5.2	533.270	588.620	673.687	641.091	686.846	7,1%	28,8%
6 Totali 1.3+2.3.3.3+4.3+5.3	6.976.058	8.727.033	7.366.244	6.325.776	6.622.088	4,7%	-5,1%

Tabela 1.2: Totali i objekteve postare (Posta Shqiptare dhe ofruesit e tjerë të shërbimeve postare) T2 2020

	Objekte postare	Pjesë tregu
<i>P.Sh</i>	5,439,922	82%
<i>Of. e tjerë</i>	1,182,166	18%
<i>Totali</i>	6,622,088	100%

Për sa rezulton nga të dhënat e reflektuara në tabelën 1.2 sa më sipër, për tremujorin e dytë të vitit 2020 Posta Shqiptare zë rreth **82%** të tregut postar përkundrejt Ofruesve të tjerë të shërbimeve postare të cilët së bashku zënë **18%**.

Grafiku 1.1: Totali i shërbimeve postare, krahasimi në 3-mujor



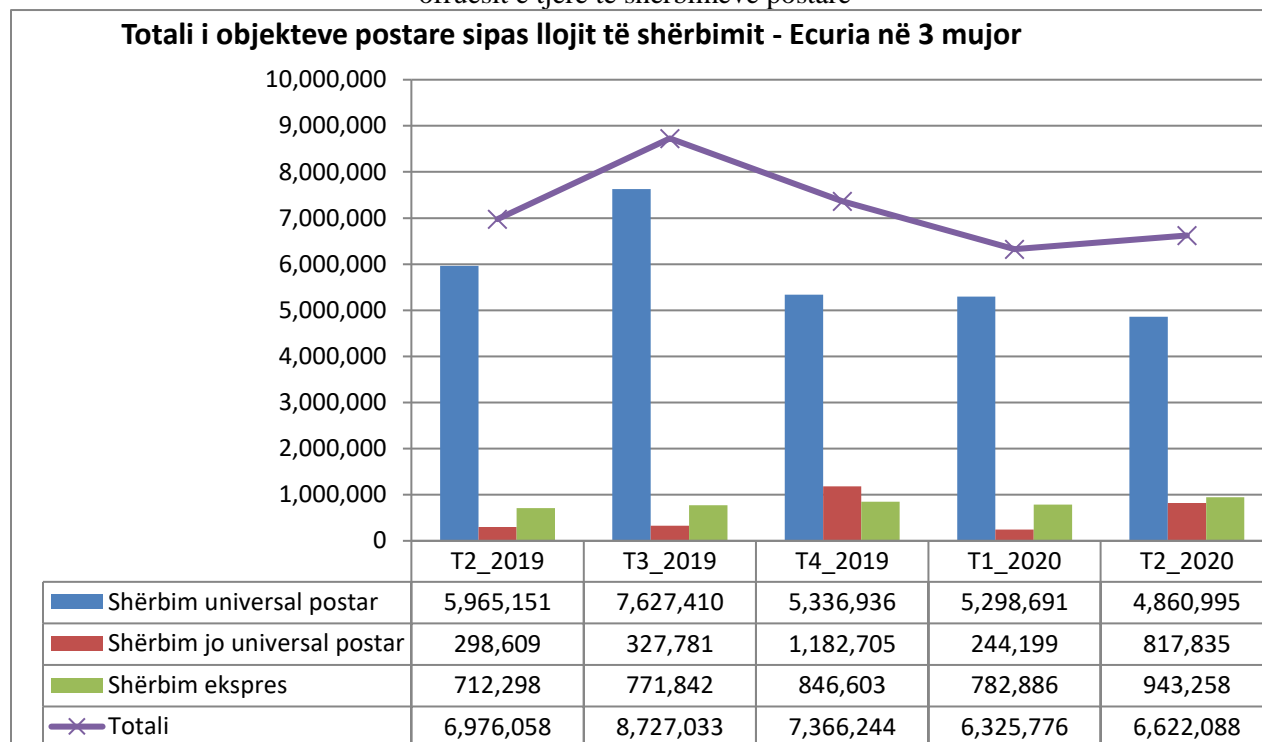
Bazuar në të dhënat e paraqitura në grafikun 1.1 më sipër, Posta Shqiptare në tremujorin e dytë 2020 ka realizuar 5,439,922 shërbime postare, shifër e cila përkthehet në 13,631 objekte postare më pak se tremujori i parë 2020, sikundër ofruesit e shërbimeve postare në tremujorin e dytë 2020 kanë realizuar 309,943 objekte postare më shumë se në tremujorin e parë të vitit 2020.

Tabela 1.3: Totali i objekteve postare sipas llojeve të shërbimeve postare të ofruara nga Posta Shqiptare dhe ofruesit e tjerë të shërbimeve postare T2-2020

Sh.U	Sh. jo univers.	Sh.ekspres	Totali
4,860,995	817,835	943,258	6,622,088
73.4%	12.4%	14.2%	100%

Nga të dhënat e raportuara rezulton se volumin më të madh të objekteve postare e zë shërbimi universal postar me rreth 73.4% ose 4,860,995 objekte postare, ndjekur nga shërbimi ekspres me 14.2% ose 943,258 objekte postare. Shërbimi jo universal zë 12.4% ose 817,835 objekte postare.

Grafiku 1.2 Ecuria në 3-mujor sipas llojeve të shërbimeve postare të ofruara nga Posta Shqiptare dhe ofruesit e tjerë të shërbimeve postare



Bazuar në të dhënat e paraqitura në grafikun 1.2, vërehet qartë që pjesën më të madhe të shërbimeve postare e zë Shërbimi Universal Postar, i cili luhet në nivelet rreth 74% për tremujorin e dytë të vitit 2020. Nga krahasimi i periudhës T2-2020 me periudhën T1-2020, vërehet një rritje e numrit të shërbimeve postare në masën 296,312 shërbime, sikundër nga krahasimi i tremujorit të dytë të vitit 2020 me tremujorin e dytë të vitit 2019 vërehet një rënie shërbimeve postare në masën rreth 353,970 shërbime.

2. Treguesit e Shërbimit Universal Postar – Posta Shqiptare

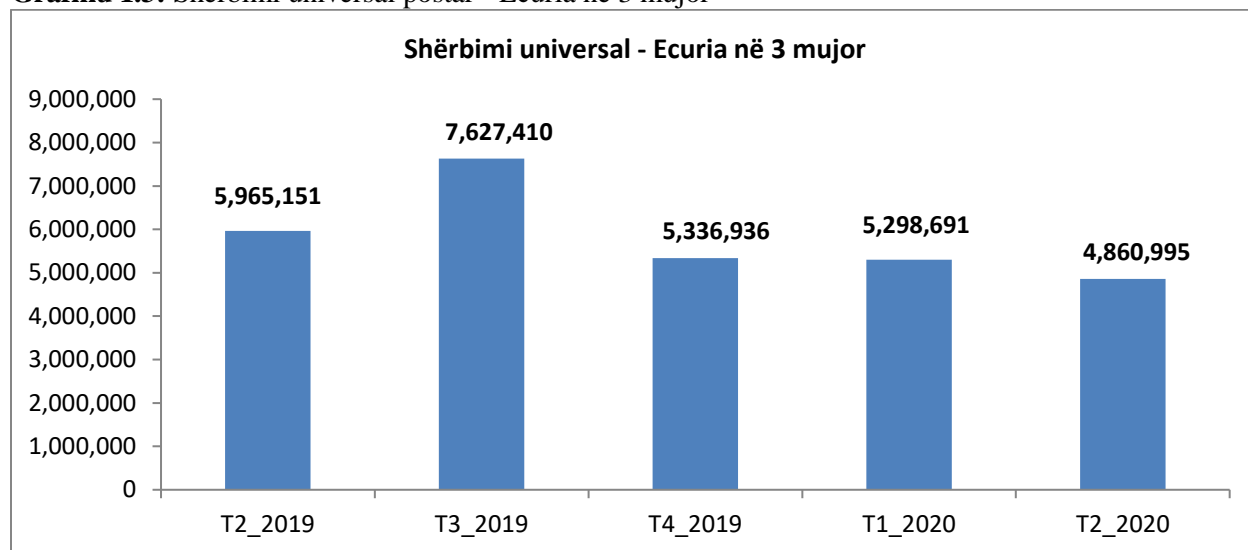
Tabela 1.4: Shërbimi Universal Postar T2-2020

Shërbimi Universal Postar	
Postë brenda vendit	3,549,264
Postë ndërkombëtare	1,311,731
Totali	4,860,995

Nga të dhënat e tabelës 1.4 vihet re se gjatë tremujorit të dytë 2020, për sa i përket shërbimit Universal Postar, Posta Shqiptare realizoi gjithsej 4,860,995 objekte, nga të cilat Postë brenda vendit 3,549,264 ose 73%, dhe Postë ndërkombëtare 1,311,731 objekte, ose 27%. Për sa i përket Shërbimit Universal brenda vendit, janë regjistruar 2,270,594 shërbime për objekte të thjeshta dhe

1,278,670 shërbime për Objekte të regjistruara/shërbime të veçanta. Në lidhje me Shërbimin Universal Postar Ndërkombëtar, janë regjistruar 354,637 objekte postare të pranuar në Shqipëri dhe të dërguara jashtë vendit dhe 957,094 objekte hyrëse nga jashtë vendit dhe të shpërndara në Shqipëri.

Grafiku 1.3: Shërbimi universal postar - Ecuria në 3 muajt



3. Treguesit e totalit të shërbimeve postare - Posta Shqiptare

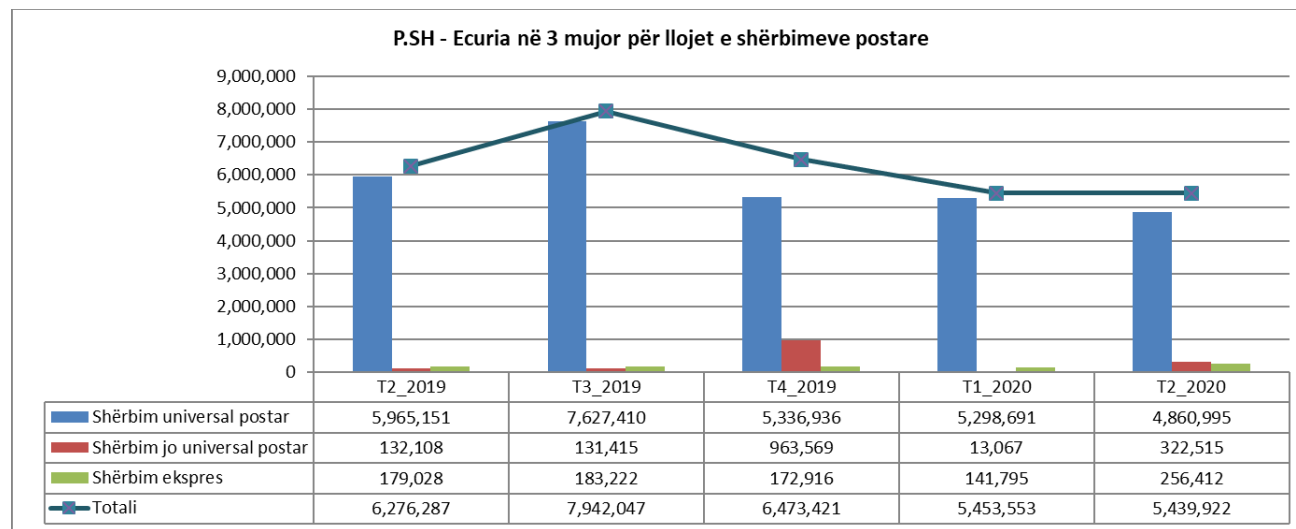
Në vijim paraqiten treguesit e realizimit të Shërbimeve Postare në total sipas zërave përkatës, të dërguara nga Posta Shqiptare:

Tabela 1.5: Treguesit e realizimit të Shërbimeve Postare në total sipas zërave përkatës, P. Shqiptare

Llojet e shërbimeve	Nr. Objekteve	Pjesa tregut
Shërbim universal postar	4,860,995	89,4%
Shërbim jo universal postar	322,515	5,9%
Shërbim ekspres	256,412	4,7%

Nga të dhënat e Tabelës 1.5 vihet re se volumin kryesor në shërbimet postare, që ofron Posta Shqiptare e zë shërbimi universal me 4,860,995 objekte postare ose 89.4%, i ndjekur nga shërbimi jo universal me 322,515 objekte postare ose 5.9%, dhe shërbimi ekspres me 256,412 objekte postare ose 4.7%.

Grafiku 1.4: Llojet e shërbimeve postare të ofruara nga Posta Shqiptare – Ecuria në 3-mujor



Grafiku 1.4 paraqet ecurinë e objekteve postare të Posta Shqiptare gjatë 3-mujorëve të vitit 2019 dhe 3-mujorëve të parë të vitit 2020, nga ku vihet re një rritje e ndjeshme për shërbimin jo universal dhe shërbimin ekspres, krahasuar kjo me tremujorin e mëparshëm.

4. Treguesit e shërbimit jo universal postar – P.SH dhe Ofruesit e tjerë

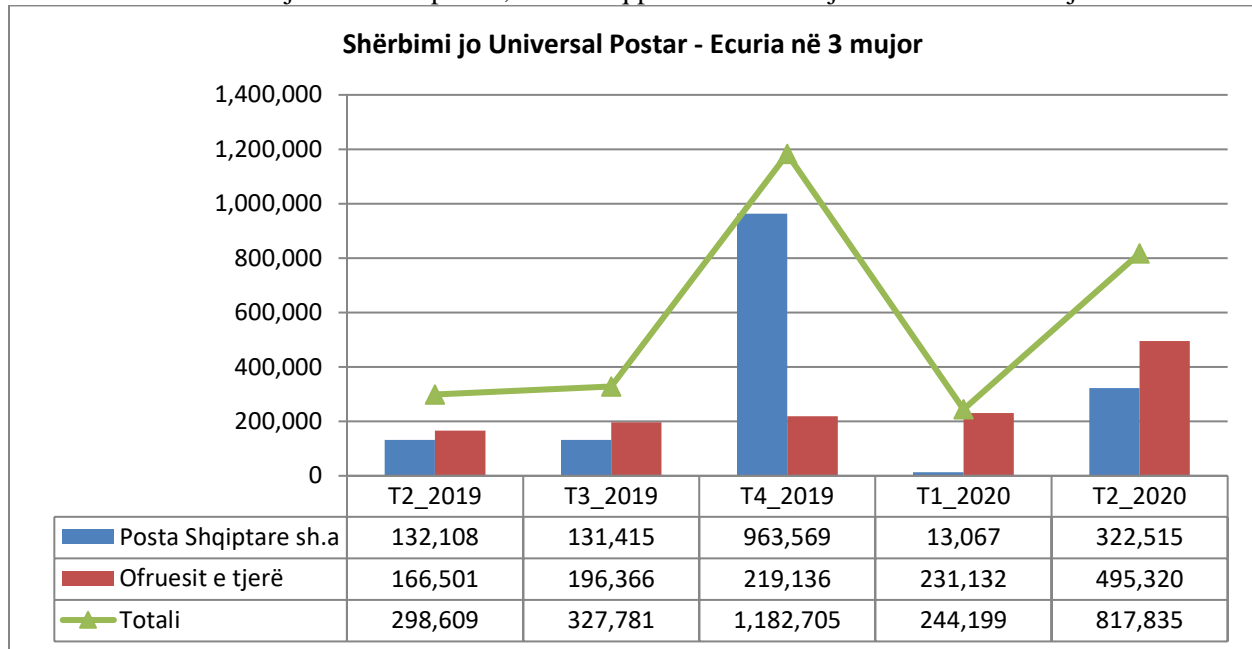
Në vijim jepen të dhënat statistikore të marra së bashku për Postën Shqiptare dhe Ofruesit e tjerë të Shërbimeve Postare për shërbimin jo universal.

Tabela 1.6: Shërbimi jo universal postar (Posta Shqiptare dhe ofruesit e tjerë të Shërbimeve Postare)

Ofruesit	Nr. Objekteve	Pjesa tregut
P.Sh	322,515	39%
Of. e tjerë	495,320	61%
Totali	817,835	100%

Nga të dhënat e raportuara rezulton se për sa i përket shërbimit jo universal postar, treguesit më të mirë i kanë Ofruesit e tjerë me 495,320 objekte postare ose 61% të tregut, kundrejt Postës Shqiptare me 322,515 objekte postare ose 39%.

Grafiku 1.5: Shërbimi jo universal postar, Posta shqiptare/ofruesit e tjerë. Ecuria në 3-mujor



Për sa i përket shërbimit jo universal, objektet postare të realizuara në tremujorin e dytë 2020 krahasuar me tremujorin e parë 2020 janë rritur në mënyrë të ndjeshme për Postën Shqiptare me 309,448 objekte, ndërsa për ofruesit e tjerë të shërbimeve postare janë rritur me 264,188 objekte. Nga krahasimi mbi bazën e periudhave tremujore, konstatohet rënie e pjesëve të tregut të Postës Shqiptare për këtë shërbim duke arritur në 39% krahasuar me tremujorin e dytë të vitit 2019, ku pjesa e tregut të Postës Shqiptare për këtë tregues ishte rreth 44%.

Numri i objekteve të shërbimit jo-universal postar për Postën Shqiptare dhe ofruesit e tjerë të Shërbimeve Postare gjatë tremujorit të dytë të vitit 2020 përbëhej nga 759,977 objekte brenda vendit dhe 57,858 objekte për shërbimin jo-universal jashtë vendit.

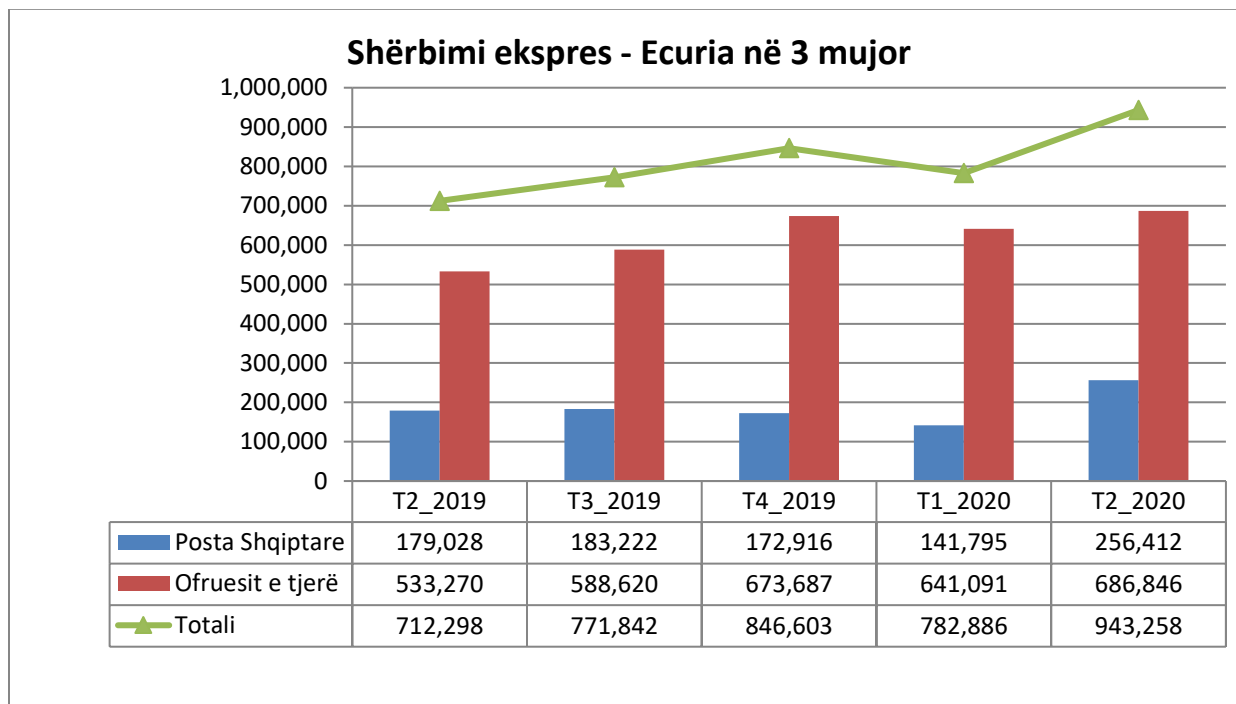
5. Treguesit e shërbimit ekspres - P.SH dhe Ofruesit e tjerë

Në vijim paraqitet informacion mbi treguesit e shërbimit postar ekspres për periudhën e tremujorit të dytë të vitit 2020, si edhe të dhënat për periudhat krahasuese për vitin 2019, mbi baza tremujore.

Tabela 1.7: Shërbimi ekspres (Posta Shqiptare dhe ofruesit e tjerë të Shërbimeve Postare) për tremujorin e dytë 2020.

Ofruesit	Nr. Objekteve	Pjesa tregut
P.Shqiptare	256,412	27%
Of. e tjerë	686,846	73%
Totali T2-2020	943,258	100%

Grafik 1.6: Shërbimi ekspres - Posta shqiptare/ofruesit e tjerë, Ecuria në 3-mujor



Siç vihet re, për sa i përket shërbimit ekspres, gjatë tremujorit të dytë të vitit 2020 ka pasur rritje të shërbimeve postare ekspres e krahasuar kjo me të njëjtën periudhë të vitit 2019, sikundër vërehet rritje në shërbimet postare ekspres për tremujorin e dytë të vitit 2020 e krahasuar kjo me tremujorin paraardhës (T1–2020). Gjithashtu, për shërbimin ekspres vërehet një rritje e pjesëve të tregut për Postën Shqiptare, ku nga rreth 25% të tregut për këtë tregues në tremujorin e dytë të vitit 2019, pjesa e tregut të Postës Shqiptare në tremujorin e dytë të vitit 2020 ka arritur në rreth 27%, përkundrajt rreth 73% të ofruesve të tjerë.

Shërbimi ekspres brenda vendit për Postën Shqiptare dhe ofruesit e tjerë së bashku është në vlerat 877,472 objekte postare ose 93%, dhe shërbimi postar ekspres ndërkombëtar në vlerën 65,786 objekte postare ose 7%.

Përsa i përket postës ndërkombëtare në shërbimin ekspres, sasia e objekteve hyrëse nga jashtë vendit dhe të shpërndara në Shqipëri paraqitet në vlerën 40,055 objekte postare, shifër kjo dukshëm më e madhe se sasia e objekteve postare të pranuar në Shqipëri dhe të dërguara jashtë vendit në vlerë 25,731 objekte.