



**AUTORITETI I KOMUNIKIMEVE ELEKTRONIKE DHE POSTARE**

**Drejtoria e Tregjeve dhe Masave Rregullatore**

**TREGUESIT STATISTIKOR TË SHËRBIMEVE POSTARE**

**Tremujori IV 2020**

## Përmbajtje

I . HYRJE.....	3
II. PANORAMË E PËRGJITHSHME .....	3
III. PËRMBAJTJA E TË DHËNAVE .....	4
1. Treguesit e totalit të shërbimeve postare .....	4
2. Treguesit e Shërbimit Universal Postar – Posta Shqiptare .....	6
3. Treguesit e shërbimit jo universal postar .....	8
4. Treguesit e shërbimit ekspres.....	9

## I. HYRJE

AKEP, me qëllim informimin e palëve të interesuara me treguesit kryesore të tregut postar, sipas raportimeve të bëra nga Ofruesi i Shërbimit Universal Postar “Posta Shqiptare” sh.a. dhe Ofruesit e Shërbimeve Postare ka përgatitur këtë raport në të cilin evidentohen treguesit kryesor të tregut postar për tremujorin e katërt të vitit 2020 dhe krahasimet me tremujorin e tretë të vitit 2020 dhe me tremujorin e katërt të vitit 2019, i cili publikohet në faqen e internetit të AKEP [www.akep.al](http://www.akep.al), në seksionin “Statistika rreth AKEP”-“Shërbimet Postare”

Raporti ka natyrë periodike dhe përditësohet vazhdimisht me të dhënat statistikore të shërbimeve postare.

## II. PANORAMË E PËRGJITHSHME

Në këtë raport statistikor janë paraqitur të dhënat periodike statistikore të shërbimeve postare për tremujorin e katërt të vitit 2020 të dërguara nga Ofruesi i Shërbimit Universal Postar – Posta Shqiptare dhe Ofruesit e Shërbimeve Postare të pajisur nga AKEP me “Autorizim të Përgjithshëm për ofrimin e shërbimeve postare”, në zbatim të kërkesave të Rregullores Nr.40, Datë 17.12.2015 “Për të dhënat statistikore dhe financiare periodike mbi shërbimet e ofruara nga ofruesit e shërbimeve postare”.

Subjektet e pajisur nga AKEP me “Autorizim të Përgjithshëm për ofrimin e shërbimeve postare” të regjistruar në regjistrin e AKEP janë:

- **Ofruesi i Shërbimit Universal Postar – Posta Shqiptare sh.a.**
- **Ofruesit e shërbimeve postare (26 subjekte):**

1. Albanian Cargo Service sh.p.k (A.C.S);
2. Albanian Delivery Express sh.p.k (ADEx);
3. DHL International (Albania) sh.p.k;
4. TNT Express Albania sh.p.k;
5. Ulysses Enterprises sh.p.k (Fedex);
6. United Transport sh.p.k (Uni Trans);
7. Youth Albania Professional Services (YAPS);
8. E-KOMPLET sh.p.k;
9. COEX shpk;
10. Albanian Parcel Distribution shpk;
11. Speed Couriers Albania (Albi Shkurta – person fizik);
12. Intex Courier sh.p.k;
13. Turboo Albania sh.p.k;
14. Panorama Group sh.a;
15. Flash Delivery Albania;
16. Balkan Courier & Logistics sh.p.k.
17. IVY sh.p.k
18. Alopost sh.p.k.
19. Prime Express sh.p.k.
20. All In One Cool sh.p.k.
21. Alban Tirana Nascendo Al sh.p.k.
22. Fast Delivery sh.p.k
23. Mr. Courier sh.p.k.

- 24. Noex Courier Express
- 25. Top Post sh.p.k.
- 26. HDC Express

Posta Shqiptare me VKD Nr.13, datë 30.06.2020 është pajisur nga AKEP me Autorizim Individual për ofrimin e shërbimit universal postar.

### III. PËRMBAJTJA E TË DHËNAVE

Të dhënat statistikore postare të dërguara përmbajnë kryesisht:

1. Treguesit e totalit të shërbimeve postare
2. Treguesit e shërbimit universal postar;
3. Treguesit e shërbimit jo universal postar;
4. Treguesit e shërbimit ekspres

#### 1. Treguesit e totalit të shërbimeve postare

Bazuar në raportimet e kryera për periudhën e tremujorit të katërt të vitit 2020 rezultojnë 6,848,803 objekte postare të pranura dhe të dërguara nga Posta Shqiptare dhe Ofruesit e Shërbimeve Postare, të detajuara si më poshtë:

**Tabela 1.1-** Të dhëna përmbledhëse të objekteve postare sipas shërbimeve postare të ofruara në tremujorin e katërt 2020 dhe krahasimi me tremujorin e tretë 2020 dhe me tremujorin e katërt 2019.<sup>1</sup>

Shërbime postare të ofruara	T4_2019	T1_2020	T2_2020	T3_2020	T4_2020	Ndryshim T4_2020/ T3_2020	Ndryshim T4_2020/ T4_2019
<b>Posta Shqiptare sh.a</b>							
<b>1 Shërbim Universal Postar</b>							
1.1 Postë brenda vendit	5,901,020	5,306,046	2,905,495	4,515,612	4,760,385	5.4%	-19%
1.2 Postë ndërkombëtare	169,174	162,172	73,152	449,011	219,001	-51.2%	29%
<b>1.3 Totali 1.1+1.2</b>	<b>6,070,194</b>	<b>5,468,218</b>	<b>2,978,647</b>	<b>4,964,623</b>	<b>4,979,386</b>	<b>0.3%</b>	<b>-18%</b>
<b>2 Shërbim joniversal postar</b>							
2.1 Postë brenda vendit	121,662	330,349	165,027	188,496	189,640	0.6%	56%
2.2 Postë ndërkombëtare	254	620	290	159	198	24.5%	-22%
<b>2.3 Totali 2.1+2.2</b>	<b>121,916</b>	<b>330,969</b>	<b>165,317</b>	<b>188,655</b>	<b>189,838</b>	<b>0.6%</b>	<b>56%</b>
<b>3 Shërbim ekspres</b>							
3.1 Ekspres brenda vendit	145,119	138,772	126,563	120,632	100,564	-16.6%	-31%
3.2 Ekspres ndërkombëtar	37,011	3,465	1,988	3,986	3,435	-13.8%	-91%
<b>3.3 Totali 3.1+3.2</b>	<b>182,130</b>	<b>142,237</b>	<b>128,551</b>	<b>124,618</b>	<b>103,999</b>	<b>-16.5%</b>	<b>-43%</b>
<b>Ofruesit e tjerë të shërbimeve postare</b>							
<b>4 Shërbim JoUniversal Postar</b>							
4.1 Postë brenda vendit	208,183	221,482	484,711	701,719	677,751	-3.4%	225.6%
4.2 Postë ndërkombëtare	10,953	9,650	10,609	13,202	25,668	94.4%	134.3%
<b>4.3 Totali 4.1+4.2</b>	<b>219,136</b>	<b>231,132</b>	<b>495,320</b>	<b>714,921</b>	<b>703,419</b>	<b>-1.6%</b>	<b>221.0%</b>
<b>5 Shërbim ekspres</b>							
5.1 Ekspres brenda vendit	608,791	588,199	630,510	769,419	788,390	2.5%	29.5%
5.2 Ekspres ndërkombëtar	64,896	52,892	56,336	77,529	83,771	8.1%	29.1%
<b>5.3 Totali 5.1+5.2</b>	<b>673,687</b>	<b>641,091</b>	<b>686,846</b>	<b>846,948</b>	<b>872,161</b>	<b>3.0%</b>	<b>29.5%</b>
<b>6 Totali 1.3+2.3.3.3+4.3+5.3</b>	<b>7,267,063</b>	<b>6,813,647</b>	<b>4,454,681</b>	<b>6,839,765</b>	<b>6,848,803</b>	<b>0.1%</b>	<b>-5.8%</b>

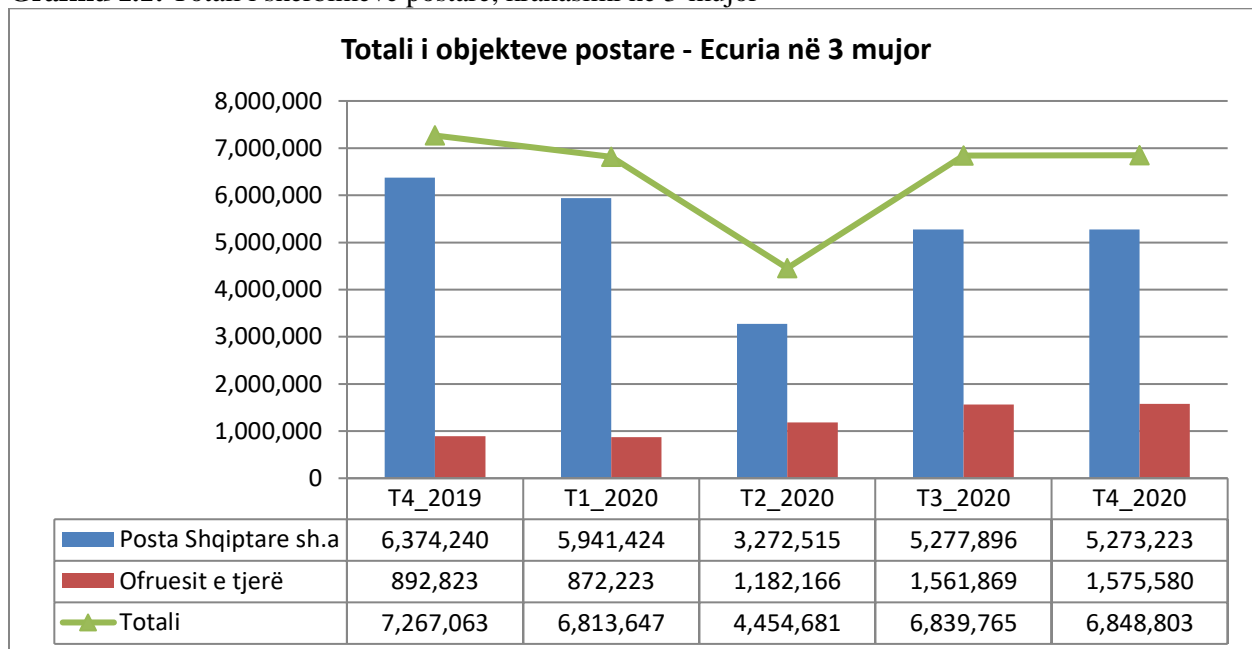
<sup>1</sup> Perditësuar të dhënat e Postës Shqiptare shkresës së P.SH datë 23.02.2021

**Tabela 1.2:** Totali i objekteve postare (Posta Shqiptare dhe ofruesit e tjerë të shërbimeve postare) T4 2020

	Objekte postare T4 2020	Pjesë tregu T4 2020	Pjesë tregu T4 2019
<i>P.Sh</i>	5,273,223	77%	88%
<i>Of. e tjerë</i>	1,575,580	23%	12%
<i>Totali</i>	6,848,803	100%	100%

Për sa rezulton nga të dhënat e reflektuara në tabelën 1.2 sa më sipër, për tremujorin e katërt të vitit 2020 Posta Shqiptare zë rreth 77% të tregut postar përkundrejt Ofruesve të tjerë të shërbimeve postare të cilët së bashku zënë rreth 23%.

**Grafiku 1.1:** Totali i shërbimeve postare, krahasimi në 3-mujor



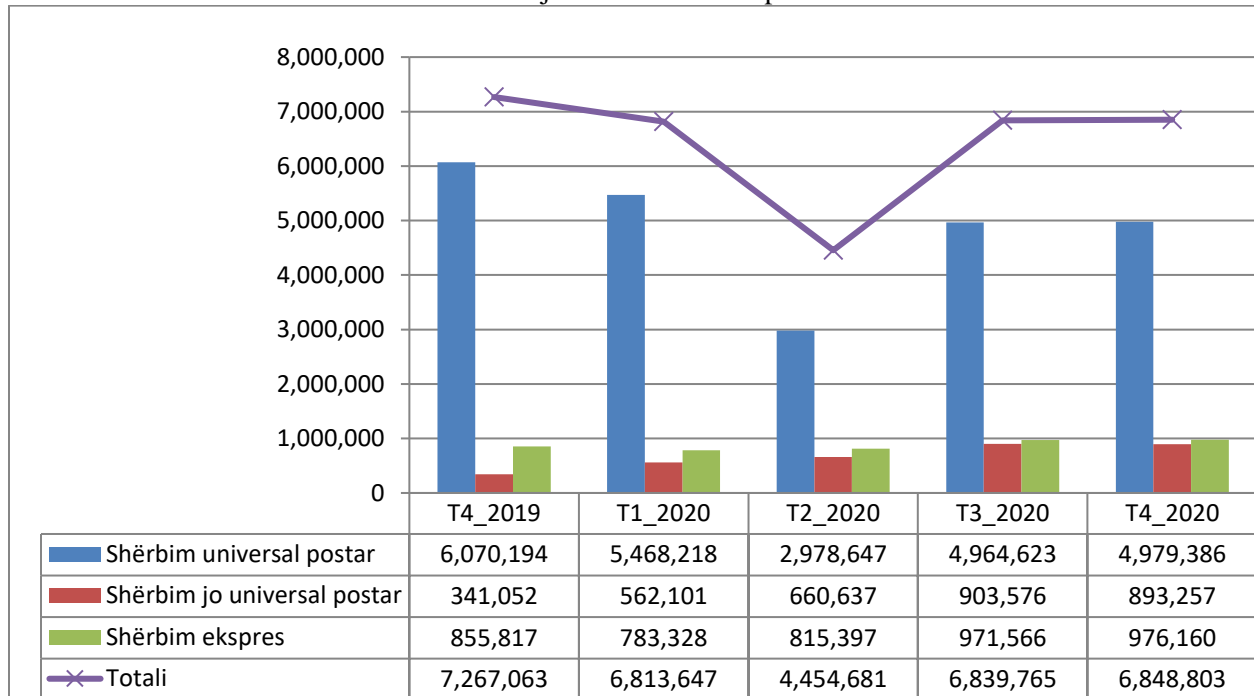
Bazuar në të dhënat e paraqitura në grafikun 1.1 më sipër, Posta Shqiptare në tremujorin e katërt 2020 ka realizuar 5,273,223 shërbime postare, shifër e cila përkthehet në 4,673 objekte postare më pak se tremujori i tretë 2020, sikundër ofruesit e shërbimeve postare në tremujorin e katërt 2020 kanë realizuar 13,711 objekte postare më shumë se në tremujorin e tretë të vitit 2020.

**Tabela 1.3:** Totali i objekteve postare sipas llojeve të shërbimeve postare të ofruara nga Posta Shqiptare dhe ofruesit e tjerë të shërbimeve postare T4-2020

Sh.U	Sh. jo univers.	Sh.ekspres	Totali
4,979,386	893,257	976,160	6,848,803
72.7%	13%	14.3%	100%

Nga të dhënat e raportuara rezulton se volumin më të madh të objekteve postare e zë shërbimi universal postar me rreth 72.7% ose 4,979,386 objekte postare, ndjekur nga shërbimi ekspres me 14.3% ose 976,160 objekte postare. Shërbimi jo universal zë 13% ose 893,257 objekte postare.

**Grafiku 1.2** Ecuria në 3-mujor sipas llojeve të shërbimeve postare të ofruara nga Posta Shqiptare dhe ofruesit e tjerë të shërbimeve postare



Bazuar në të dhënat e paraqitura në grafikun 1.2, vërehet qartë që pjesën më të madhe të shërbimeve postare e zë Shërbimi Universal Postar, i cili luhet në nivelet rreth 73% për tremujorin e katërt të vitit 2020. Nga krahasimi i periudhës T4-2020 me periudhën T3-2020, vërehet një rritje e numrit të shërbimeve postare në masën 9,038 shërbime, sikundër nga krahasimi i tremujorit të katërt të vitit 2020 me tremujorin e katërt të vitit 2019 vërehet një rënie e shërbimeve postare në masën rreth 418,260 shërbime.

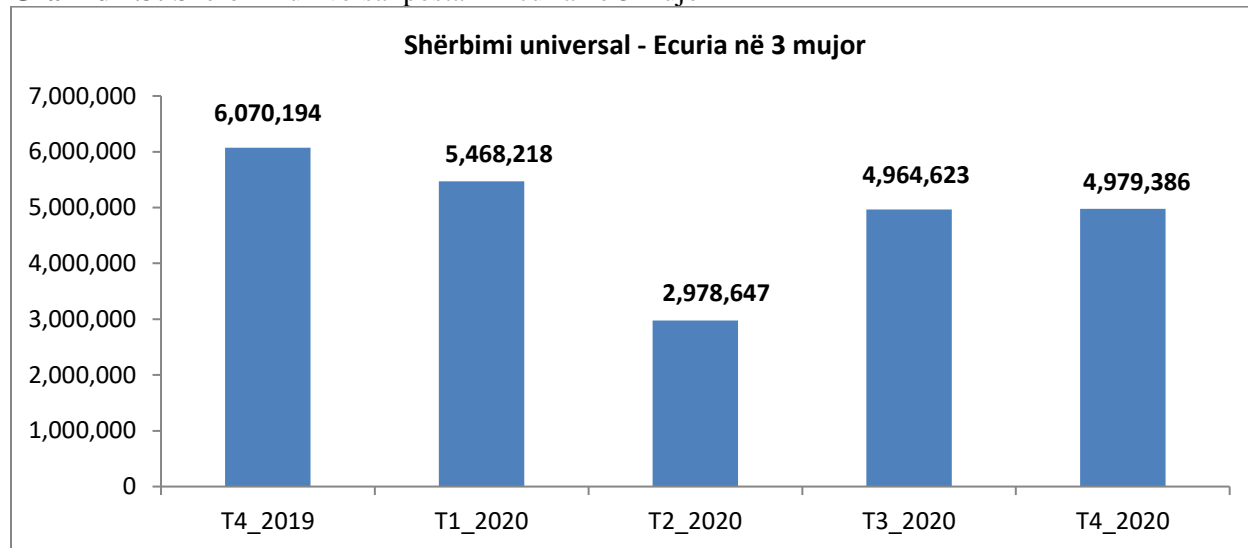
## 2. Treguesit e Shërbimit Universal Postar – Posta Shqiptare

**Tabela 1.4:** Shërbimi Universal Postar T4-2020

Shërbimi Universal Postar	
Postë brenda vendit	4,760,385
Postë ndërkombëtare	219,001
<b>Totali</b>	<b>4,979,386</b>

Nga të dhënat e tabelës 1.4 vihet re se gjatë tremujorit të katërt 2020, për sa i përket shërbimit Universal Postar, Posta Shqiptare realizoi gjithsej 4,979,386 objekte, nga të cilat Postë brenda vendit 4,760,385 ose 96%, dhe Postë ndërkombëtare 219,001 objekte, ose 4%. Për sa i përket Shërbimit Universal brenda vendit, janë regjistruar 3,917,445 shërbime për objekte të thjeshta dhe 842,940 shërbime për Objekte të regjistruara/shërbime të veçanta. Në lidhje me Shërbimin Universal Postar Ndërkombëtar, janë regjistruar 46,372 objekte postare të pranuar në Shqipëri dhe të dërguara jashtë vendit dhe 172,629 objekte hyrëse nga jashtë vendit dhe të shpërndara në Shqipëri.

**Grafiku 1.3:** Shërbimi universal postar - Ecuria në 3 mujor



### 3. Treguesit e totalit të shërbimeve postare - Posta Shqiptare

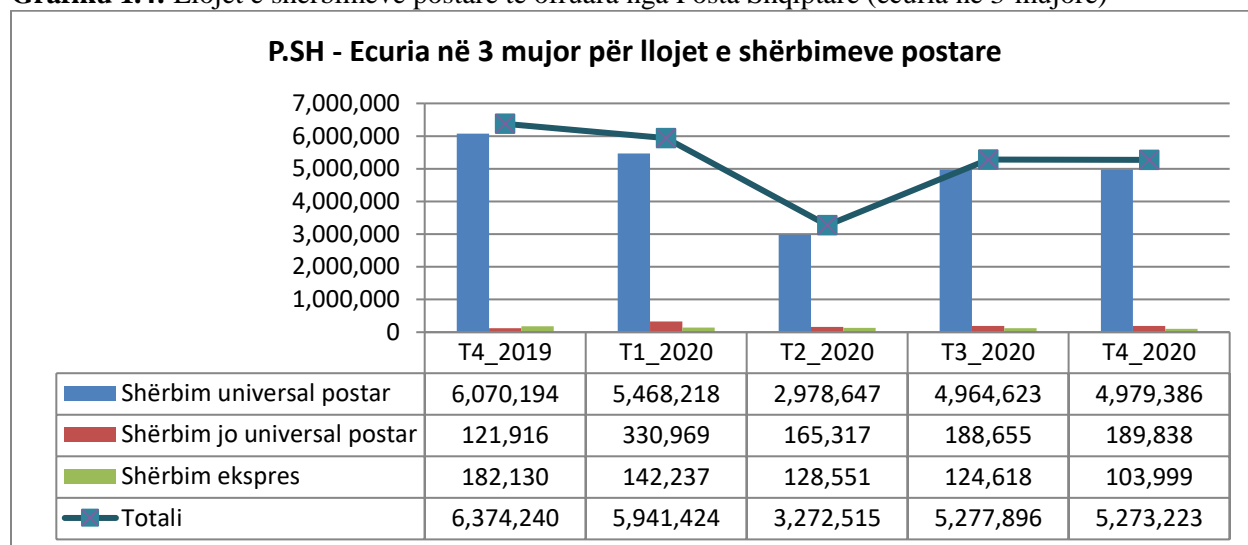
Në vijim paraqiten treguesit e realizimit të Shërbimeve Postare në total sipas zërave përkatës, të dërguara nga Posta Shqiptare:

**Tabela 1.5:** Treguesit e realizimit të Shërbimeve Postare në total sipas zërave përkatës, P. Shqiptare

Llojet e shërbimeve	Nr. Objekteve T4 2020	Pjesë tregu T4 2020	Pjesë tregu T4 2019
Shërbim universal postar	4,979,386	94%	95%
Shërbim jo universal postar	189,838	4%	2%
Shërbim ekspres	103,999	2%	3%

Nga të dhënat e Tabelës 1.5 vihet re se volumin kryesor në shërbimet postare, që ofron Posta Shqiptare e zë shërbimi universal me 4,979,386 objekte postare ose 94%, i ndjekur nga shërbimi jo universal me 189,838 objekte postare ose 4%, dhe shërbimi ekspres me 103,999 objekte postare ose 2%.

**Grafiku 1.4:** Llojet e shërbimeve postare të ofruara nga Posta Shqiptare (ecuria në 3-mujorë)



Grafiku 1.4 paraqet ecurinë e objekteve postare të Posta Shqiptare gjatë 3-mujorit të fundit të vitit 2019 dhe 3-mujorëve të vitit 2020, nga ku vihet re një rritje e lehtë për shërbimin universal dhe për shërbimin jo universal, si dhe një rënie për shërbimin ekspres postar krahasuar kjo me tremujorin e mëparshëm.

#### 4. Treguesit e shërbimit jo universal postar – P.SH dhe Ofruesit e tjerë

Në vijim jepen të dhënat statistikore të marra së bashku për Postën Shqiptare dhe Ofruesit e tjerë të Shërbimeve Postare për shërbimin jo universal.

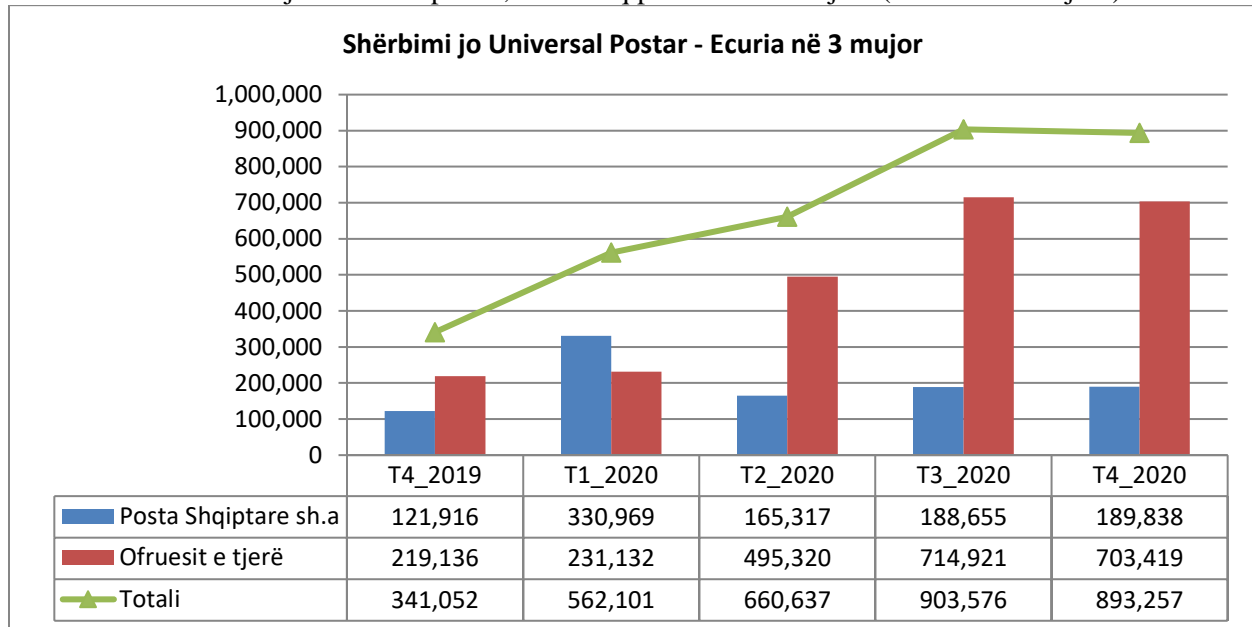
**Tabela 1.6:** Shërbimi jo universal postar (Posta Shqiptare dhe ofruesit e tjerë të Shërbimeve Postare)

Ofruesit	Nr. Objekteve T4 2020	Pjesë tregu T4 2020	Pjesë tregu T4 2019
P.Sh	189,838	21%	36%
Of. e tjerë	703,419	79%	64%
<b>Totali</b>	<b>893,257</b>	<b>100%</b>	<b>100%</b>

Nga të dhënat e raportuara rezulton se për sa i përket shërbimit jo universal postar, treguesit më të mirë i kanë Ofruesit e tjerë me 702,419 objekte postare ose 79% të tregut, kundrejt Postës Shqiptare me 189,838 objekte postare ose 21%.



**Grafiku 1.5:** Shërbimi jo universal postar, Posta shqiptare/ofruesit e tjerë (ecuria në 3-mujorë)



Për sa i përket shërbimit jo universal, objektet postare të realizuara në tremujorin e katërt 2020 krahasuar me tremujorin e tretë 2020 janë rritur për Postën Shqiptare me 1,183 objekte, ndërsa për ofruesit e tjerë të shërbimeve postare kanë pësuar rënie me 11,502 objekte. Nga krahasimi mbi bazën e periudhave tremujore, konstatohet rënie e pjesëve të tregut të Postës Shqiptare për këtë shërbim duke arritur në 21% krahasuar me tremujorin e katërt të vitit 2019, ku pjesa e tregut të Postës Shqiptare për këtë tregues ishte rreth 36%.

Numri i objekteve të shërbimit jo-universal postar për Postën Shqiptare dhe ofruesit e tjerë të Shërbimeve Postare gjatë tremujorit të katërt të vitit 2020 përbëhej nga 867,391 objekte brenda vendit dhe 25,866 objekte për shërbimin jo-universal jashtë vendit.

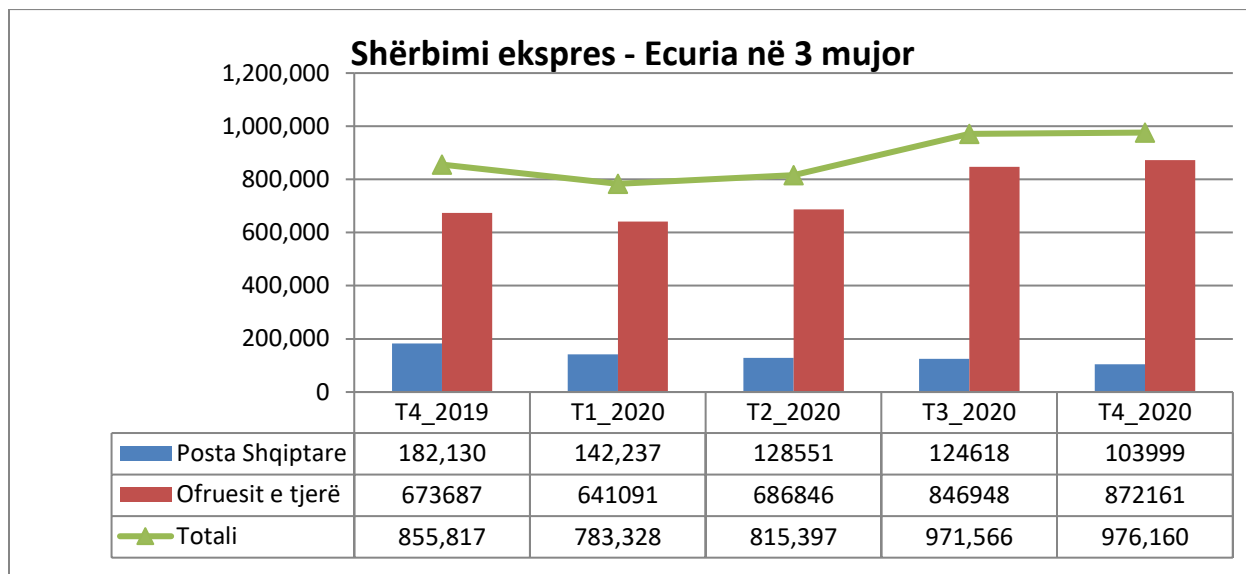
## 5. Treguesit e shërbimit ekspres - P.SH dhe Ofruesit e tjerë

Në vijim paraqitet informacion mbi treguesit e shërbimit postar ekspres për periudhën e tremujorit të katërt të vitit 2020, si edhe të dhënat për periudhat krahasuese për vitin 2019, mbi baza tremujore.

**Tabela 1.7:** Shërbimi ekspres (Posta Shqiptare dhe ofruesit e tjerë të Shërbimeve Postare) për tremujorin e katërt 2020.

Ofruesit	Nr. Objekteve T4 2020	Pjesë tregu T4 2020	Pjesë tregu T4 2019
P. Shqiptare	103,999	11%	21%
Of. e tjerë	872,161	89%	79%
Totali T4-2020	976,160	100%	100%

**Grafik 1.6:** Shërbimi ekspres - Posta shqiptare/ofruesit e tjerë, Ecuria në 3-mujor



Siç vihet re, për sa i përket shërbimit ekspres, gjatë tremujorit të katërt të vitit 2020 ka pasur rritje të shërbimeve postare ekspres e krahasuar kjo me të njëjtën periudhë të vitit 2019, sikundër vërehet rritje në shërbimet postare ekspres për tremujorin e katërt të vitit 2020 e krahasuar kjo me tremujorin paraardhës (T3–2020). Gjithashtu, për shërbimin ekspres vërehet një rënie e pjesëve të tregut për Postën Shqiptare, ku nga rreth 21% të tregut për këtë tregues në tremujorin e katërt të vitit 2019, pjesa e tregut të Postës Shqiptare në tremujorin e katërt të vitit 2020 ka arritur në rreth 11%, përkundrajt rreth 89% të ofruesve të tjerë.

Shërbimi ekspres brenda vendit për Postën Shqiptare dhe ofruesit e tjerë së bashku është në vlerat 888,954 objekte postare ose 91%, dhe shërbimi postar ekspres ndërkombëtar në vlerën 87,206 objekte postare ose 9%.

Për sa i përket postës ndërkombëtare në shërbimin ekspres, sasia e objekteve hyrëse nga jashtë vendit dhe të shpërndara në Shqipëri paraqitet në vlerën 57,743 objekte postare, shifër kjo dukshëm më e madhe se sasia e objekteve postare të pranuar në Shqipëri dhe të dërguara jashtë vendit në vlerë 29,463 objekte.