



AUTORITETI I KOMUNIKIMEVE ELEKTRONIKE DHE POSTARE

Drejtoria e Tregjeve dhe Masave Rregullatore

TREGUESIT STATISTIKORË TË SHËRBIMEVE POSTARE

Tremujori II 2018



Përmbajtje

I . HYRJE.....	3
II. PANORAMË E PËRGJITHSHME	3
III. PËRMBAJTJA E TË DHËNAVE	4
1. Treguesit e totalit të shërbimeve postare	4
2. Treguesit e Shërbimit Universal Postar – Posta Shqiptare	6
3. Treguesit e shërbimit jo universal postar	8
4. Treguesit e shërbimit ekspres.....	9

I . HYRJE

AKEP, me qëllim informimin e palëve të interesuara me treguesit kryesore të tregut postar, sipas raportimeve të bëra nga Ofruesi i Shërbimit Universal Postar “Posta Shqiptare” sh.a. dhe Ofruesit e Shërbimeve Postare ka përgatitur këtë raport në të cilin evidentohen treguesit kryesorë të tregut postar për tremujorin e dytë të vitit 2018 dhe krahasimet me tremujorin e parë të vitit 2018 dhe me tremujorin e dytë të vitit 2017, i cili publikohet në faqen e Internetit të AKEP www.akep.al, në seksionin “Shërbim Postar”-“Tregu Postar Statistika”- “Statistika të tregut postar”.

Raporti ka natyrë periodike dhe përditësohet vazhdimisht me të dhënat statistikore të shërbimeve postare.

II. PANORAMË E PËRGJITHSHME

Në këtë raport statistikor janë paraqitur të dhënat periodike statistikore të shërbimeve postare për tremujorin e dytë të vitit 2018 të dërguara nga Ofruesi i Shërbimit Universal Postar – Posta Shqiptare dhe Ofruesit e Shërbimeve Postare të pajisur nga AKEP me “Autorizim të Përgjithshëm për ofrimin e shërbimeve postare”, në zbatim të kërkesave të Rregullores Nr.40, Datë 17.12.2015 “Për të dhënat statistikore dhe financiare periodike mbi shërbimet e ofruara nga ofruesit e shërbimeve postare”.

Subjektet e pajisur nga AKEP me “Autorizim të Përgjithshëm për ofrimin e shërbimeve postare” të regjistruar në regjistrin e AKEP janë:

- **Ofruesi i Shërbimit Universal Postar – Posta Shqiptare sh.a.**
- **Ofruesit e shërbimeve postare (11 subjekte):**
 1. Albanian Cargo Service sh.p.k (A.C.S)
 2. Albanian Courier sh.p.k (A.C)
 3. Albanian Delivery Express sh.p.k (ADEx)
 4. DHL International (Albania) sh.p.k
 5. RAD MAIL sh.p.k
 6. Sky Net Logistic sh.p.k
 7. TNT Express Albania sh.p.k
 8. Ulysses Enterprises sh.p.k (Fedex)
 9. United Transport sh.p.k (Uni Trans)
 10. Youth Albania Professional Services (YAPS)
 11. Fast-Delivery sh.p.k

Posta Shqiptare me VKD Nr.2581, datë 22.06.2015 është pajisur nga AKEP me Autorizim Individual për ofrimin e shërbimit universal postar.

Subjekti Fast-Delivery Sh.p.k është pajisur me Autorizim të Përgjithshëm për ofrimin e shërbimeve postare në datën 9.10.2017 dhe ka nisur ofrimin e shërbimit në datën 1.12.2017.

III. PËRMBAJTJA E TË DHËNAVE

Të dhënat statistikore postare të dërguara përmbajnë kryesisht:

1. Treguesit e totalit të shërbimeve postare
2. Treguesit e shërbimit universal postar;
3. Treguesit e shërbimit jo universal postar;
4. Treguesit e shërbimit ekspres

1. Treguesit e totalit të shërbimeve postare

Gjatë tremujorit të dytë të vitit 2018 rezultojnë 6,686,938 objekte postare të pranuar dhe të dërguara nga Posta Shqiptare dhe Ofruesit e Shërbimeve Postare, të detajuara si më poshtë:

Tabela 1.1- Të dhëna përmbledhëse të objekteve postare sipas shërbimeve postare të ofruara në tremujorin e dytë 2018 dhe krahasimi me tremujorin e parë 2018 dhe me tremujorin e dytë 2017.

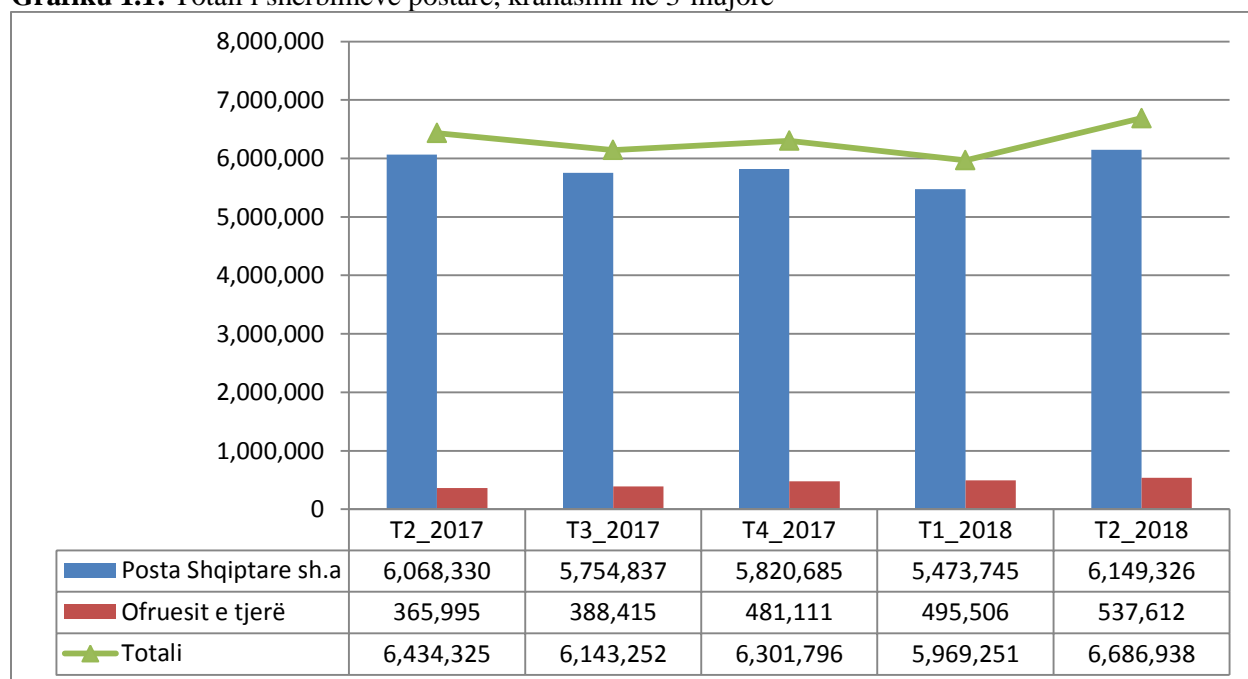
Shërbime postare të ofruara		T2_2017	T3_2017	T4_2017	T1_2018	T2_2018	Ndryshim T2_2018/ T1_2018	Ndryshim T2_2018/ T2_2017
Posta Shqiptare sh.a								
1	Shërbim Universal Postar							
1.1	Postë brenda vendit	4,927,599	4,569,684	4,553,670	4,398,326	5,057,453	15.0%	3%
1.2	Postë ndërkombëtare	286,303	315,283	422,062	366,173	326,467	-10.8%	14%
1.3	Totali 1.1+1.2	5,213,902	4,884,967	4,975,732	4,764,499	5,383,920	13.0%	3%
2	Shërbim joniversal postar							
2.1	Postë brenda vendit	659,604	677,165	661,202	540,222	589,209	9.1%	-10.7%
2.2	Postë ndërkombëtare	784	932	1,248	445	300	-32.6%	-61.7%
2.3	Totali 2.1+2.2	660,388	678,097	662,450	540,667	589,509	9.0%	-10.7%
3	Shërbim ekspres							
3.1	Ekspres brenda vendit	187,646	185,715	176,312	163,968	170,829	4.2%	-9%
3.2	Ekspres ndërkombëtar	6,394	6,058	6,191	4,611	5,068	9.9%	-21%
3.3	Totali 3.1+3.2	194,040	191,773	182,503	168,579	175,897	4.3%	-9%
Ofruesit e tjerë të shërbimeve postare								
4	Shërbim JoUniversal Postar							
4.1	Postë brenda vendit	53,710	60,880	113,894	118,115	124,881	5.7%	132.5%
4.2	Postë ndërkombëtare	9,182	7,657	9,473	143,846	166,819	16.0%	1716.8%
4.3	Totali 4.1+4.2	62,892	68,537	123,367	261,961	291,700	11.4%	363.8%
5	Shërbim ekspres							
5.1	Ekspres brenda vendit	252,156	271,822	303,023	188,075	193,025	2.6%	-23.5%
5.2	Ekspres ndërkombëtar	50,947	48,056	54,721	45,470	52,887	16.3%	3.8%
5.3	Totali 5.1+5.2	303,103	319,878	357,744	233,545	245,912	5.3%	-18.9%
6	Totali 1.3+2.3.3.3+4.3+5.3	6,434,325	6,143,252	6,301,796	5,969,251	6,686,938	12.0%	3.9%

Tabela 1.2: Totali i objekteve postare (Posta Shqiptare dhe ofruesit e tjerë të shërbimeve postare) T2 2018

	Objekte postare	Pjesë tregu
<i>P.Sh</i>	6,149,326	92%
<i>Of. e tjerë</i>	537,612	8%
Totali	6,686,938	100%

Për sa rezulton nga të dhënat e reflektuara në tabelën 1.2 sa më sipër, për tremujorin e dytë të vitit 2018 Posta Shqiptare zë rreth **92 %** të tregut postar përkundrejt Ofruesve të tjerë të shërbimeve postare të cilët së bashku zënë **8 %**.

Grafiku 1.1: Totali i shërbimeve postare, krahasimi në 3-mujorë



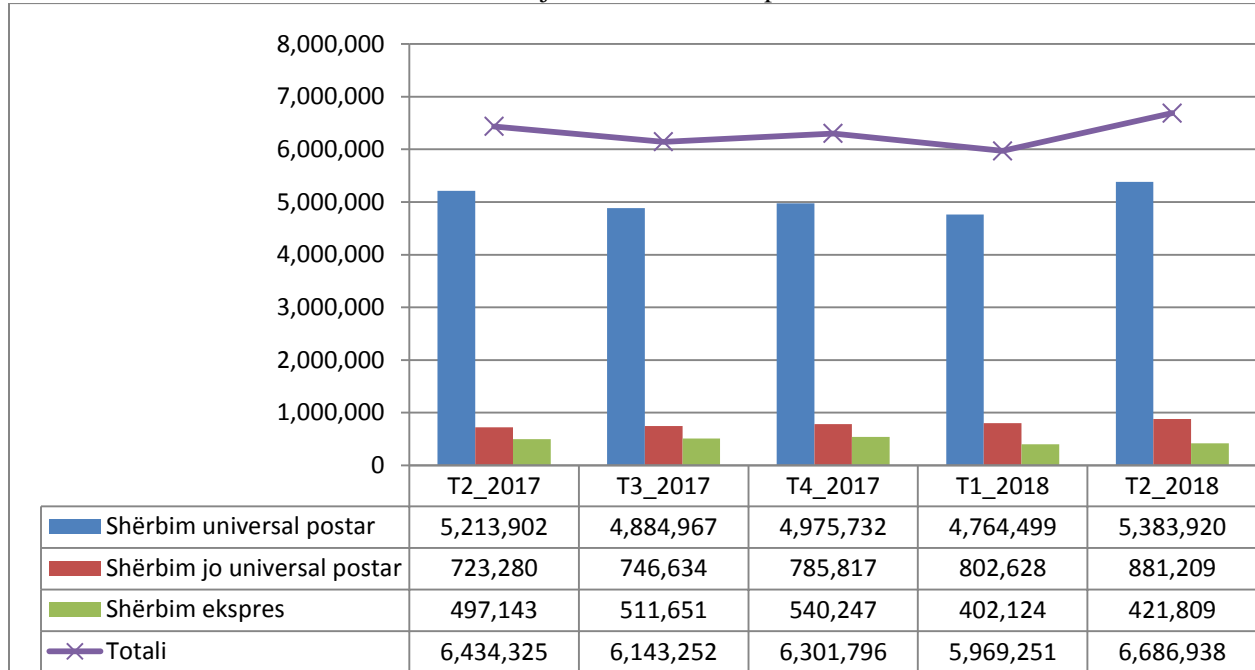
Bazuar në të dhënat e paraqitura në grafikun 1.1 më sipër, Posta Shqiptare në tremujorin e dytë 2018 ka realizuar 6,149,326 shërbime postare, shifër e cila përkthehet në 675,581 objekte postare më shumë se tremujori i parë 2018, sikundër ofruesit e shërbimeve postare në tremujorin e dytë 2018 kanë realizuar 42,106 objekte postare më shumë se në tremujorin e parë të vitit 2018, me një rritje rreth 8%.

Tabela 1.3: Totali i objekteve postare sipas llojeve të shërbimeve postare të ofruara nga Posta Shqiptare dhe ofruesit e tjerë të shërbimeve postare T2-2018

Sh.U	Sh. jo univers.	Sh.ekspres	Totali
5,383,920	881,209	421,809	6,686,938
80.5%	13.2%	6.3%	100%

Nga të dhënat e raportuara rezulton se volumin më të madh të objekteve postare e zë shërbimi universal postar me rreth 81% ose 5,383,920 objekte postare, ndjekur nga shërbimi jo universal me rreth 13% ose 881,209 objekte postare. Shërbimi ekspres zë 6% ose 421,809 objekte postare.

Grafiku 1.2 Ecuria në 3-mujorë sipas llojeve të shërbimeve postare të ofruara nga Posta Shqiptare dhe ofruesit e tjerë të shërbimeve postare



Bazuar në të dhënat e paraqitura në grafikun 1.2, vërehet qartë që pjesën më të madhe të shërbimeve postare e zë Shërbimi Universal Postar, i cili luhetet në nivelet rreth 81% për tremujorin e dytë të vitit 2017, si edhe në tremujorin e dytë të vitit 2018. Nga krahasimi i periudhës T2-2018 me periudhën T1-2018, vërehet një rritje e numrit të shërbimeve postare në masën 717,687 shërbime, sikundër nga krahasimi i tremujorit të dytë të vitit 2018 me tremujorin e dytë të vitit 2017 vërehet një rritje e shërbimeve postare në masën rreth 252,613 shërbime.

2. Treguesit e Shërbimit Universal Postar – Posta Shqiptare

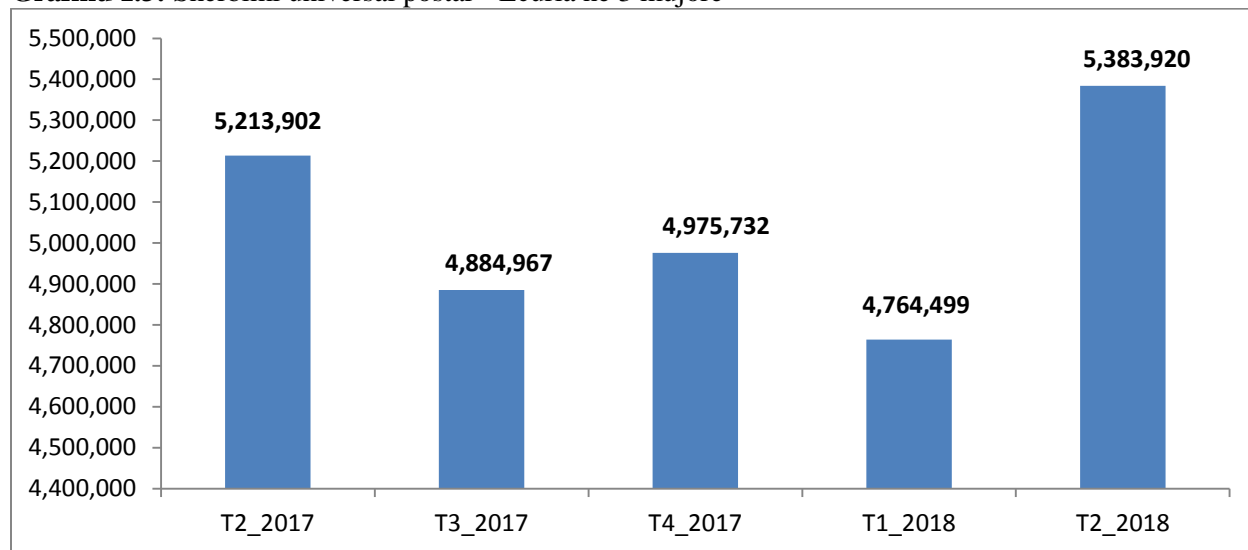
Tabela 1.4: Shërbimi Universal Postar T2-2018

Shërbimi Universal Postar	
Postë brenda vendit	5,057,453
Postë ndërkombëtare	326,467
Totali	5,383,920

Nga të dhënat e tabelës 1.4 vihet re se gjatë tremujorit të dytë 2018, për sa i përket shërbimit Universal Postar, Posta Shqiptare realizoi gjithsej 5,383,920 objekte, nga të cilat Postë brenda vendit 5,057,453 ose 94%, dhe Postë ndërkombëtare 326,467 objekte, ose 6%. Për sa i përket Shërbimit Universal brenda vendit, janë regjistruar 4,143,196 shërbime për objekte të thjeshta dhe 914,257 shërbime për Objekte të regjistruara/shërbime të veçanta. Në lidhje me Shërbimin Universal Postar Ndërkombëtar, janë regjistruar 75,766 objekte postare të pranuar në Shqipëri

dhe të dërguara jashtë vendit dhe 250,701 objekte hyrëse nga jashtë vendit dhe të shpërndara në Shqipëri.

Grafiku 1.3: Shërbimi universal postar - Ecuria në 3 mujë



3. Treguesit e totalit të shërbimeve postare - Posta Shqiptare

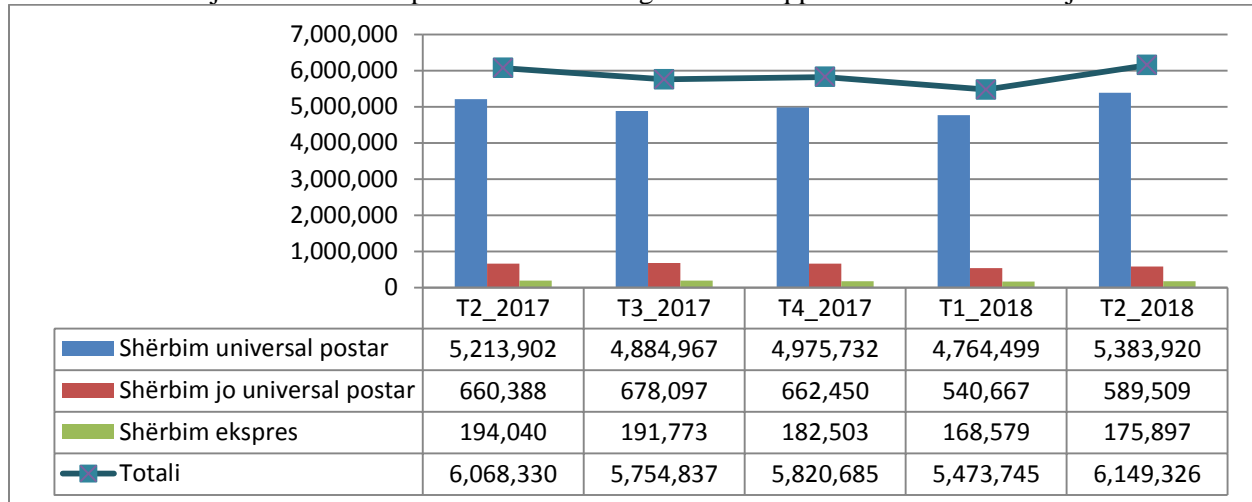
Në vijim paraqiten treguesit e realizimit të Shërbimeve Postare në total sipas zërave përkatës, të dërguara nga Posta Shqiptare:

Tabela 1.5: Treguesit e realizimit të Shërbimeve Postare në total sipas zërave përkatës, P. Shqiptare

Llojet e shërbimeve	Nr. Objekteve	Pjesa tregut
Shërbim universal postar	5,383,920	87%
Shërbim jo universal postar	589,509	10%
Shërbim ekspres	175,897	3%

Nga të dhënat e Tabelës 1.5 vihet re se volumin kryesor në shërbimet postare që ofron Posta Shqiptare e zë shërbimi universal me 5,383,920 objekte postare ose 87%, i ndjekur nga shërbimi jo universal me 589,509 objekte postare ose 10%, dhe shërbimi ekspres me 175,897 objekte postare ose 3%.

Grafiku 1.4: Llojet e shërbimeve postare të ofruara nga Posta Shqiptare – Ecuria në 3-mujorë



Grafiku 1.4 paraqet ecurinë e objekteve postare të Posta Shqiptare gjatë 3-mujorëve të vitit 2017 dhe 3-mujorëve të parë të vitit 2018, nga ku vihet re një rritje në numrin e objekteve postare për të treja kategoritë shërbimit universal, shërbimit jo universal dhe shërbimit ekspres e krahasuar kjo me tremujorin e parë të vitit 2018.

4. Treguesit e shërbimit jo universal postar – P.SH dhe Ofruesit e tjerë

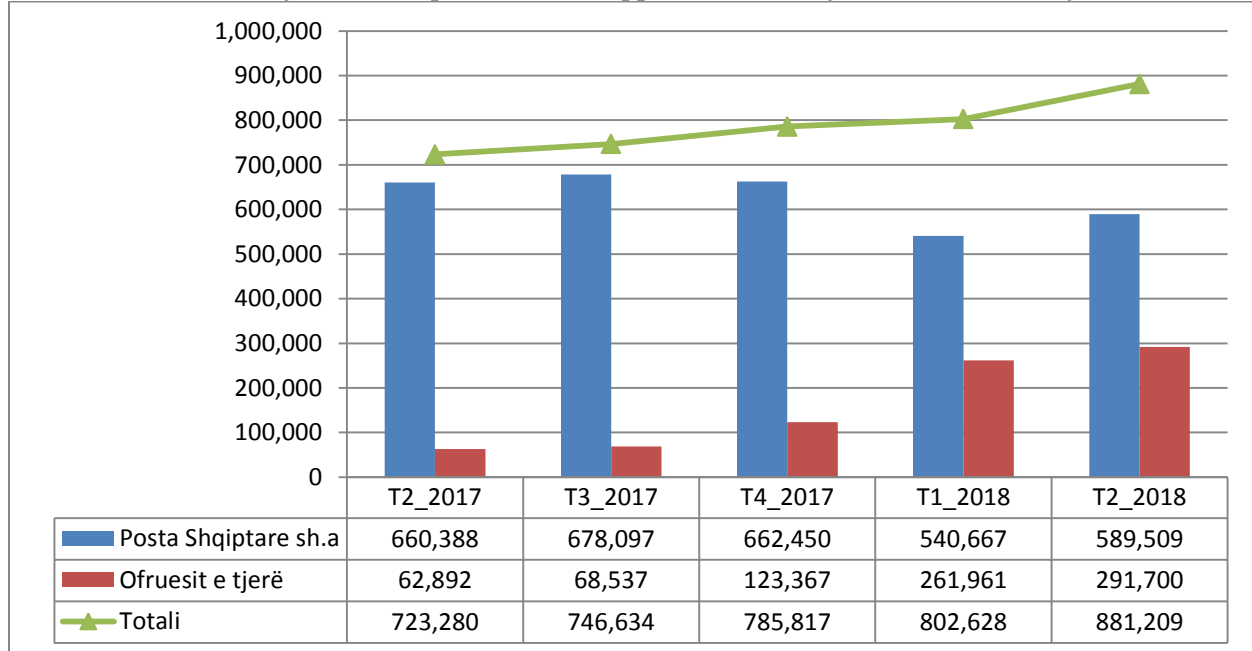
Në vijim jepen të dhënat statistikore të marra së bashku për Postën Shqiptare dhe Ofruesit e tjerë të Shërbimeve Postare për shërbimin jo universal.

Tabela 1.6: Shërbimi jo universal postar (Posta Shqiptare dhe ofruesit e tjerë të Shërbimeve Postare)

Ofruesit	Nr. Objekteve	Pjesa tregut
P. Shqiptare	589,509	67%
Of. e tjerë	291,700	33%
Totali	881,209	100%

Nga të dhënat e raportuara rezulton se për sa i përket shërbimit jo universal postar, treguesit më të mirë i ka Posta Shqiptare me 589,509 objekte postare ose 67% të tregut, kundrejt ofruesve të tjerë me 291,700 objekte postare ose 33%.

Grafiku 1.5: Shërbimi jo universal postar, Posta shqiptare/ofruesit e tjerë. Ecuria në 3-mujorë



Për sa i përket shërbimit jo universal, objektet postare të realizuara në tremujorin e dytë 2018 krahasuar me tremujorin e parë 2018 janë rritur për Postën Shqiptare me 48,842 objekte, ndërsa për ofruesit e tjerë të shërbimeve postare janë rritur me 29,739 objekte. Nga krahasimi mbi bazën e periudhave tremujore, konstatohet rënie graduale e pjesëve të tregut të Postës Shqiptare për këtë shërbim, ku nga rreth 91 % që zinte në tremujorin e dytë të vitit 2017, pjesa e tregut të Postës Shqiptare për këtë tregues ka arritur në rreth 67%.

Numri i objekteve të shërbimit jo-universal postar për Postën Shqiptare dhe ofruesit e tjerë të Shërbimeve Postare gjatë tremujorit të dytë të vitit 2018 përbëhej nga 714,090 objekte brenda vendit dhe 167,119 objekte për shërbimin jo-universal jashtë vendit.

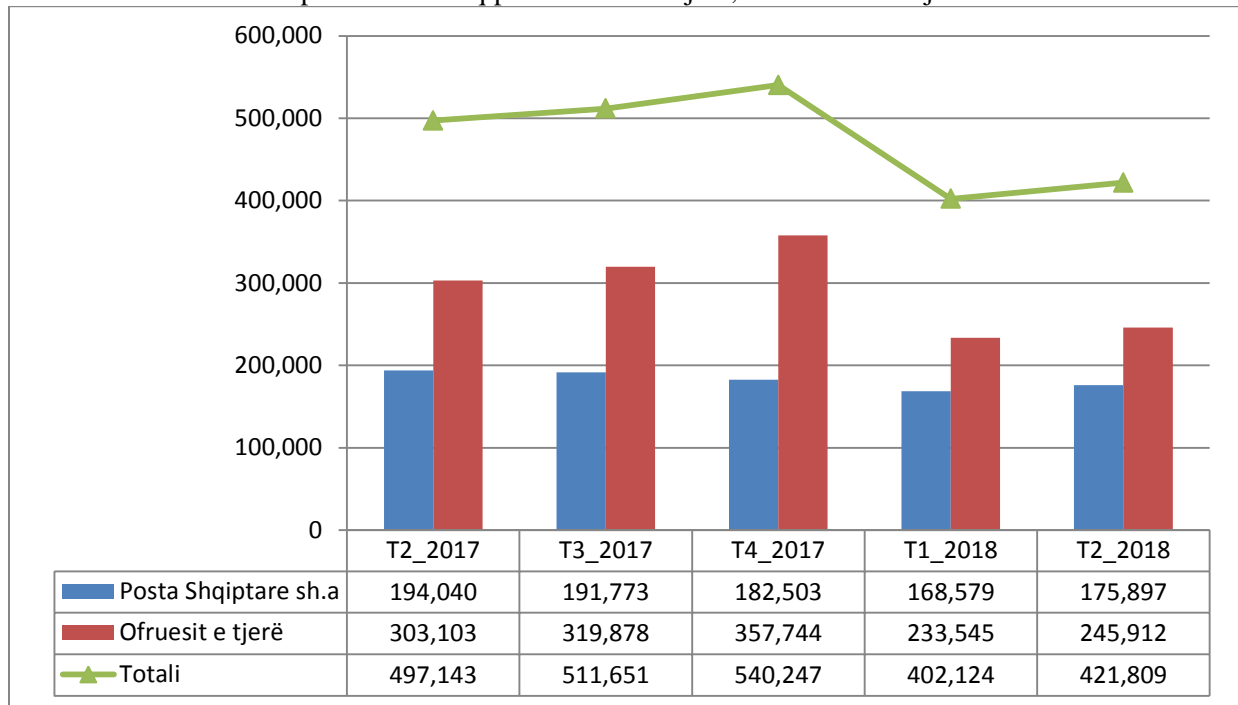
5. Treguesit e shërbimit ekspres - P.SH dhe Ofruesit e tjerë

Në vijim paraqitet informacion mbi treguesit e shërbimit postar ekspres për periudhën e tremujorit të dytë të vitit 2018, si edhe të dhënat për periudhat krahasuese për vitin 2017, mbi baza tremujore.

Tabela 1.7: Shërbimi ekspres (Posta Shqiptare dhe ofruesit e tjerë të Shërbimeve Postare) për tremujorin e dytë 2018.

Ofruesit	Nr. Objekteve	Pjesa tregut
P. Shqiptare	175,897	42%
Of. e tjerë	245,912	58%
Totali T2-2018	421,809	100%

Grafik 1.6: Shërbimi ekspres - Posta shqiptare/ofruesit e tjerë, Ecuria ne 3-mujore



Siç vihet re, për sa i përket shërbimit ekspres, gjatë tremujorit të dytë të vitit 2018 ka pasur rënie të shërbimeve postare ekspres e krahasuar kjo me të njëjtën periudhë të vitit 2017, sikundër vërehet rritje në shërbimet postare ekspres për tremujorin e dytë të vitit 2018 e krahasuar kjo me tremujorin paraardhës (T1 – 2018). Gjithashtu, për shërbimin ekspres vërehet një rritje e pjesëve të tregut për postën Shqiptare, ku nga rreth 39% të tregut për këtë tregues në tremujorin e dytë të vitit 2017, pjesa e tregut të postës shqiptare në tremujorin e parë të vitit 2018 ka arritur në rreth 42%, përkundrajt rreth 58% të ofruesve të tjerë.

Shërbimi ekspres brenda vendit për Postën Shqiptare dhe ofruesit e tjerë së bashku është në vlerat 363,854 objekte postare ose 86%, dhe shërbimi postar ekspres ndërkombëtar në vlerën 57,955 objekte postare ose 14%.

Përsa i përket postës ndërkombëtare në shërbimin ekspres, sasia e objekteve hyrëse nga jashtë vendit dhe të shpërndara në Shqipëri paraqitet në vlerën 36,826 objekte postare, shifër kjo dukshëm më e madhe se sasia e objekteve postare të pranuar në Shqipëri dhe të dërguara jashtë vendit në vlerë 21,129 objekte.