



**AUTORITETI I KOMUNIKIMEVE ELEKTRONIKE DHE POSTARE**

Drejtoria e Rregullimit Ekonomik dhe Statistikave

Treguesit statistikorë të tregut të komunikimeve elektronike

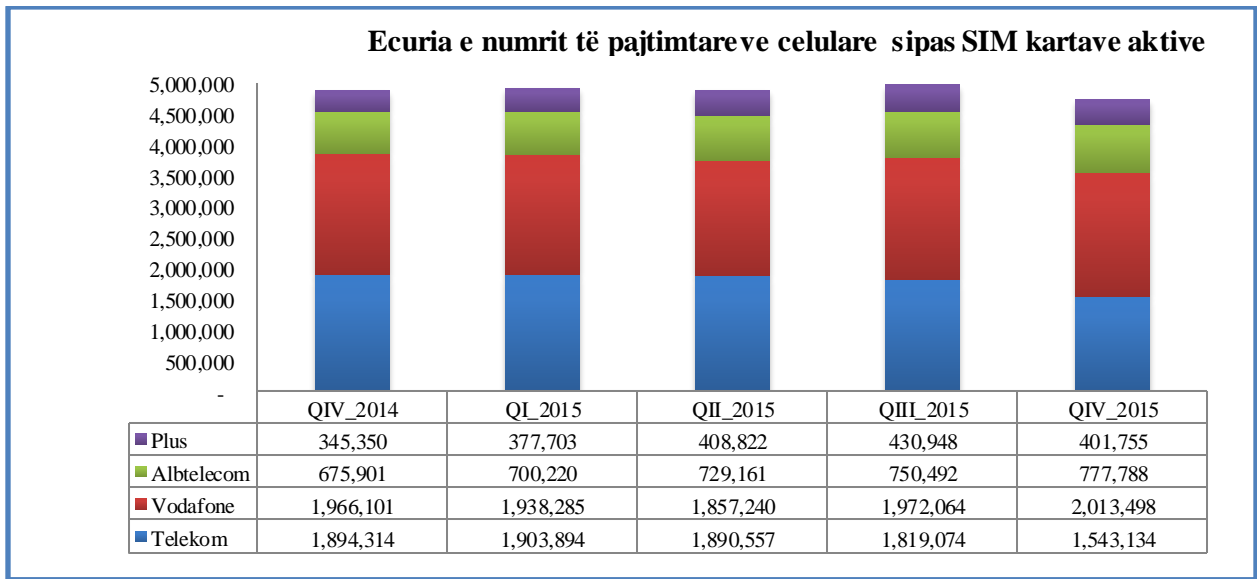
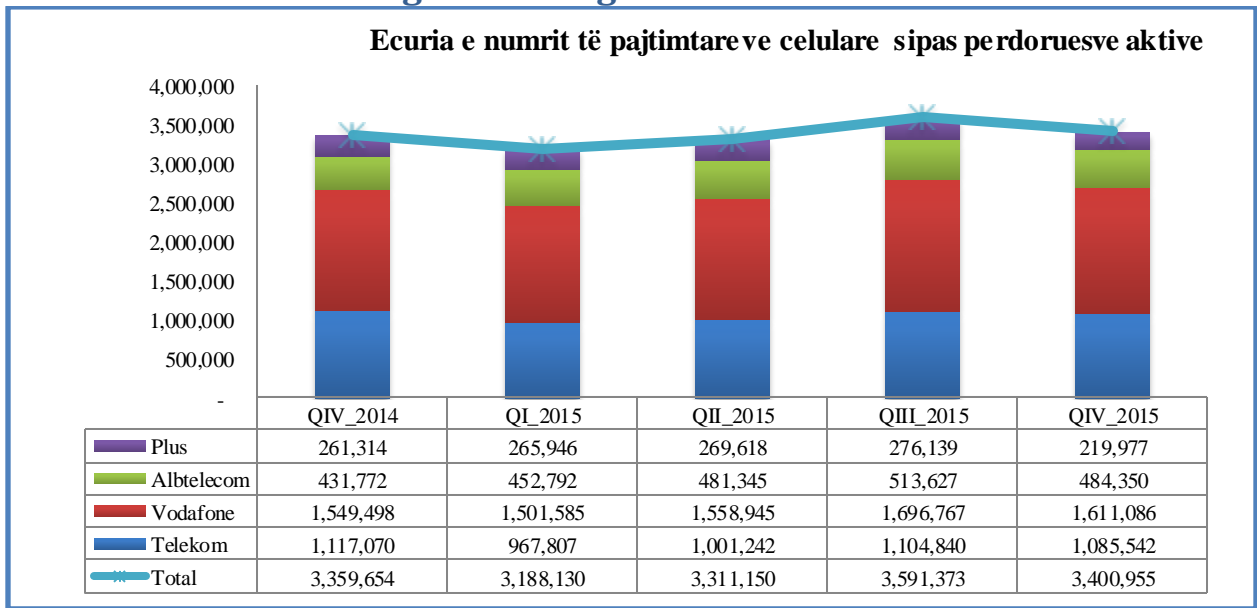
3 Mujori IV 2015

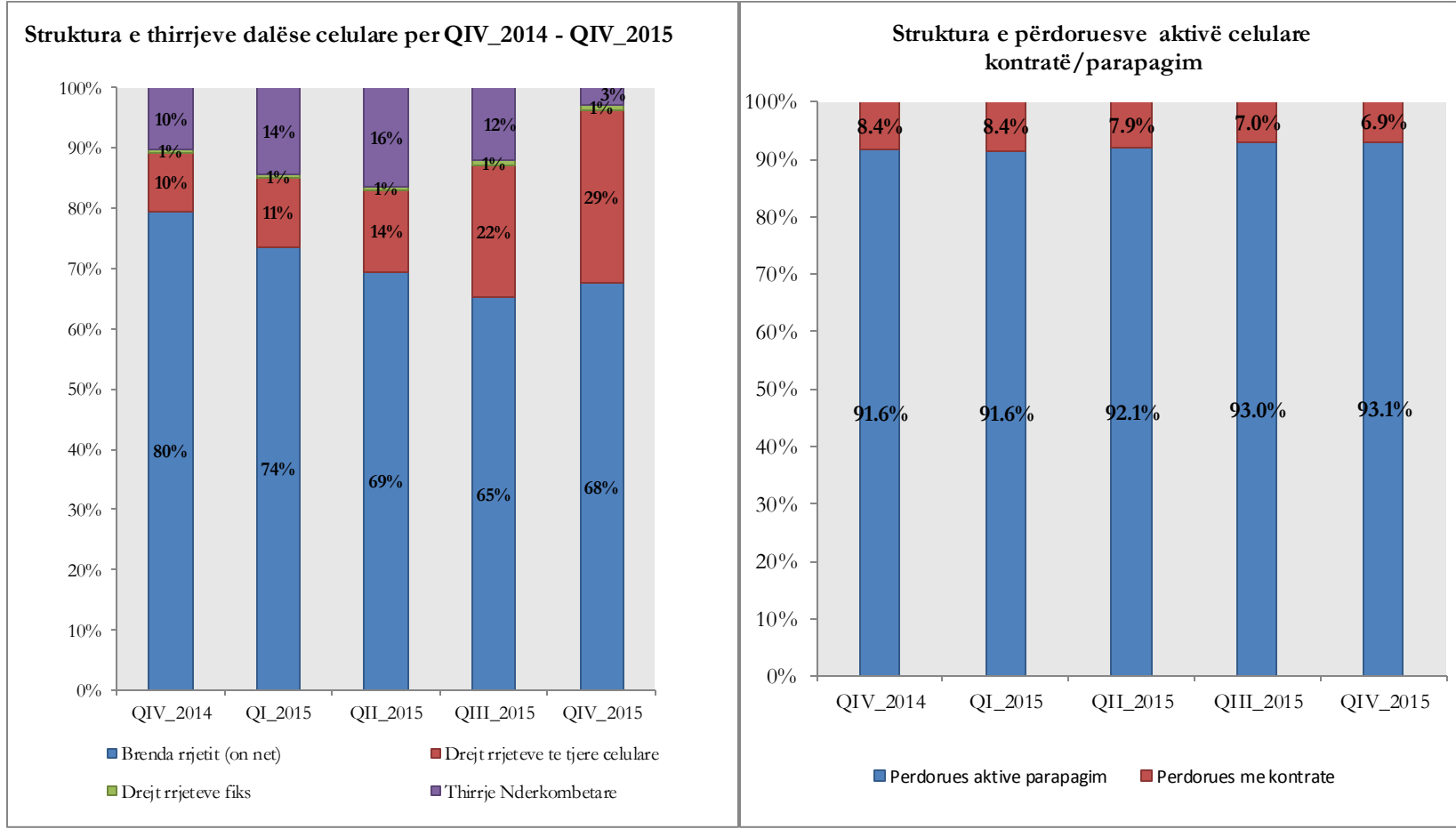
Shkurt 2016

Ky raport është përgatitur duke iu referuar të dhënave të dërguara nga operatorët celularë, Albtelecom si dhe të dhënave të Operatoreve Alternative dhe Ofruesve të shërbimeve, sipas formularëve të Rregullores të të dhënave statistikore, të plotësuar nga sipërmarrësit e autorizuar nga AKEP. Në disa raste AKEP nuk mund të dallojë parregullsitë e raportimit të të dhënave deri në momentin kur këto të dhëna do të krahasohen në periudhat në vijim. AKEP nuk mban përgjegjësi për cilësinë e të dhënave të raportuara nga operatorët. Për shkak të ruajtjes së konfidencialitetit të të dhënave, jo të gjithë treguesit e raportuar nga operatorët publikohen nga AKEP. Mund të ekzistojë një mospërputhje jomateriale ndërmjet shumës së përbërësve dhe totalit të paraqitur nëpër tabela për shkak të rrumbullakimeve. Llogaritja e treguesve është bërë sipas percaktimeve të miratuara me VDK 2516, datë 06.11.2014. Në tre muajt e katërt të 2015 kanë raportuar 103 sipërmarrës.

Telefoni fikse	Q IV 2015	Ndryshimi QIV 2015-QIII 2015	Ndryshimi QIV 2015-QIV 2014
<b>Numri i linjave të pajtimtareve të telefonisë fikse</b>	<b>226,718</b>	<b>0%</b>	<b>-4%</b>
<b>Numra të portuar në rrjetet fikse</b>	<b>589</b>	<b>15%</b>	<b>-68%</b>
Telefoni e levizshme	Q IV 2015	Ndryshimi QIV 2015-QIII 2015	Ndryshimi QIV 2015-QIV 2014
<b>Numri i pajtimtareve aktive të telefonisë celulare</b>	<b>3,400,955</b>	<b>-5%</b>	<b>1%</b>
<b>Numri i pajtimtareve celulare sipas kartave SIM aktive</b>	<b>4,736,175</b>	<b>-5%</b>	<b>-3%</b>
<b>Numri i minutave të thirrjeve telefonike dalese të pajtimtareve</b>	<b>1,629,554,153</b>	<b>-12%</b>	<b>-11.7%</b>
<b>Numri i SMS të dërguara</b>	<b>407,185,813</b>	<b>5%</b>	<b>-13%</b>
<b>Numra të portuar në rrjetet celulare</b>	<b>27,546</b>	<b>39%</b>	<b>13%</b>
Sherbimet e Internet	Q IV 2015	Ndryshimi QIV 2015-QIII 2015	Ndryshimi QIV 2015-QIV 2014
<b>Numri i pajtimtareve me akses broadband fiks (linja)</b>	<b>242,870</b>	<b>6%</b>	<b>17%</b>
<b>Numri i pajtimtareve që kanë akses në shërbime të integruara (Telefoni, Internet dhe TV)</b>	<b>149,833</b>	<b>11%</b>	<b>26%</b>
<b>Telefoni fikse dhe Internet</b>	<b>69,755</b>	<b>-5%</b>	<b>-11%</b>
<b>Telefoni fikse, Internet dhe TV</b>	<b>71,681</b>	<b>28%</b>	<b>195%</b>
<b>Internet dhe TV</b>	<b>8,397</b>	<b>50%</b>	<b>-49%</b>
<b>Numri pajtimtareve të telefonisë mobile me akses në Internet broadband UMTS</b>	<b>1,297,281</b>	<b>5%</b>	<b>43%</b>
<b>Nëpërmjet aparatit të telefonit celular</b>	<b>1,175,341</b>	<b>4%</b>	<b>49%</b>
<b>Nëpërmjet cards/modems/keys (jo aparate celulare)</b>	<b>121,940</b>	<b>15%</b>	<b>1%</b>

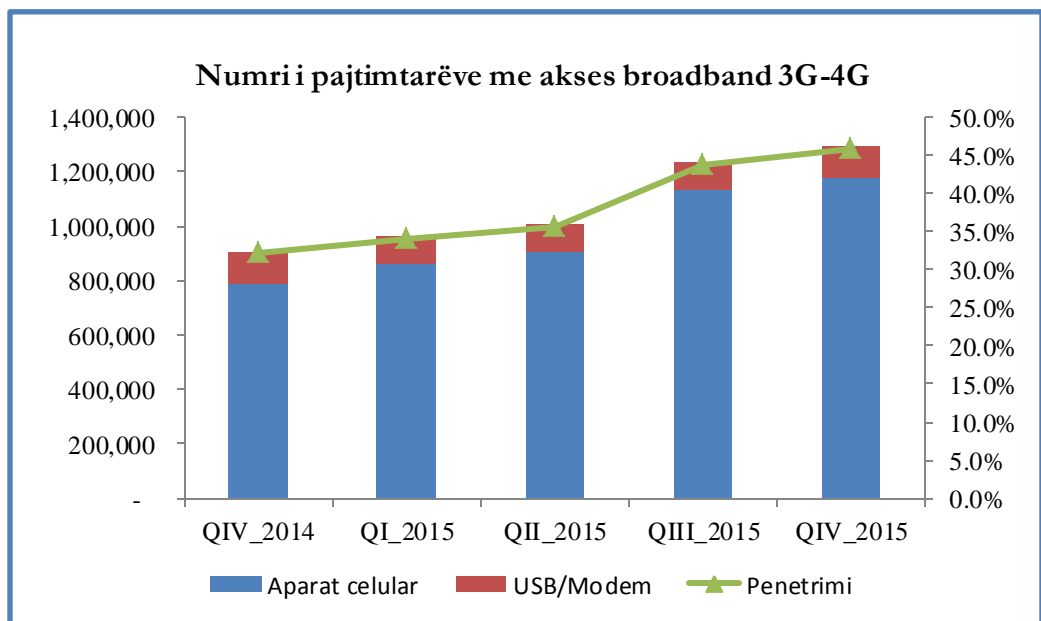
### 1. Treguesit e tregut të telefonisë celulare



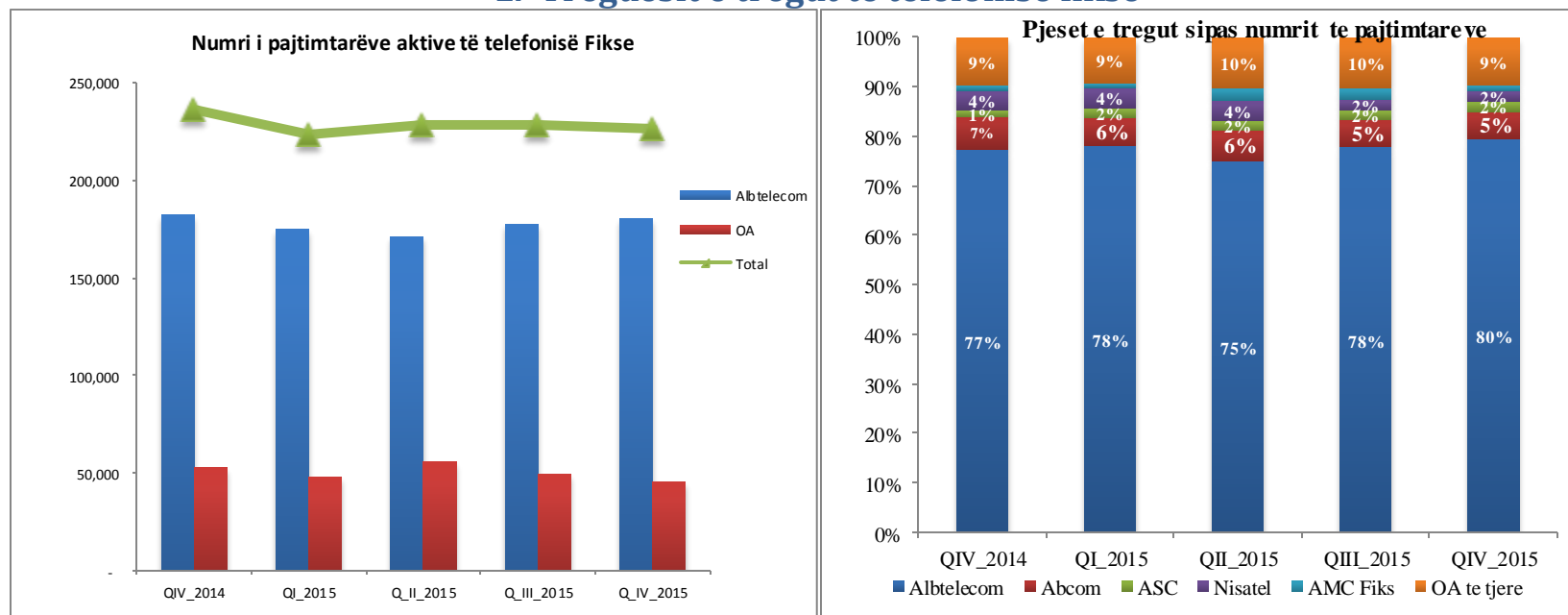


Pjeset e tregut sipas	Periudha	Telekom	Vodafone	Albtelecom(EM)	Plus
Përdorues Aktivë	QIV_2015	32%	47%	14%	6%
	QIII_2015	31%	47%	14%	8%
	QII_2015	30%	47%	15%	8%
	QI_2015	30%	47%	14%	8%
	QIV_2014	33%	46%	13%	8%
Përdorues (Karta SIM)	QIV_2015	33%	43%	16%	8%
	QIII_2015	37%	40%	15%	9%
	QII_2015	39%	38%	15%	8%
	QI_2015	39%	39%	14%	8%
	QIV_2014	39%	40%	14%	7%
Përdorues me Kontratë	QIV_2015	25%	35%	32%	9%
	QIII_2015	24%	34%	34%	9%
	QII_2015	24%	33%	34%	9%
	QI_2015	23%	32%	34%	10%
	QIV_2014	20%	37%	34%	10%
Thirrje dalëse	QIV_2015	34%	52%	11%	4%
	QIII_2015	32%	50%	13%	5%
	QII_2015	31%	47%	15%	7%
	QI_2015	32%	48%	13%	7%
	QIV_2014	33%	49%	11%	7%
SMS	QIV_2015	19%	68%	9%	4%
	QIII_2015	16%	69%	9%	6%
	QII_2015	18%	61%	10%	11%
	QI_2015	19%	65%	6%	11%
	QIV_2014	19%	65%	5%	12%

Numri i pajtimtarëve me akses broadband celular	Telekom		Vodafone		Albtelecom(EM)		Total	
	Aparat celular	USB/Modem	Aparat celular	USB/Modem	Aparat celular	USB/Modem	Aparat celular	USB/Modem
QIV_2014	163,797	61,549	503,855	46,341	119,998	12,435	787,650	120,325
QI_2015	152,974	64,661	554,565	30,534	153,607	9,551	861,146	104,746
QII_2015	154,000	65,783	564,230	30,219	183,390	6,919	901,620	102,921
QIII_2015	186,887	79,001	717,556	21,552	225,011	5,780	1,129,454	106,333
QIV_2015	278,886	97,087	686,805	20,075	209,650	4,778	1,175,341	121,940
<b>Ndryshimi</b>								
QIV_2015/QIII_2015	49%	23%	-4%	-7%	-7%	-17%	4%	15%



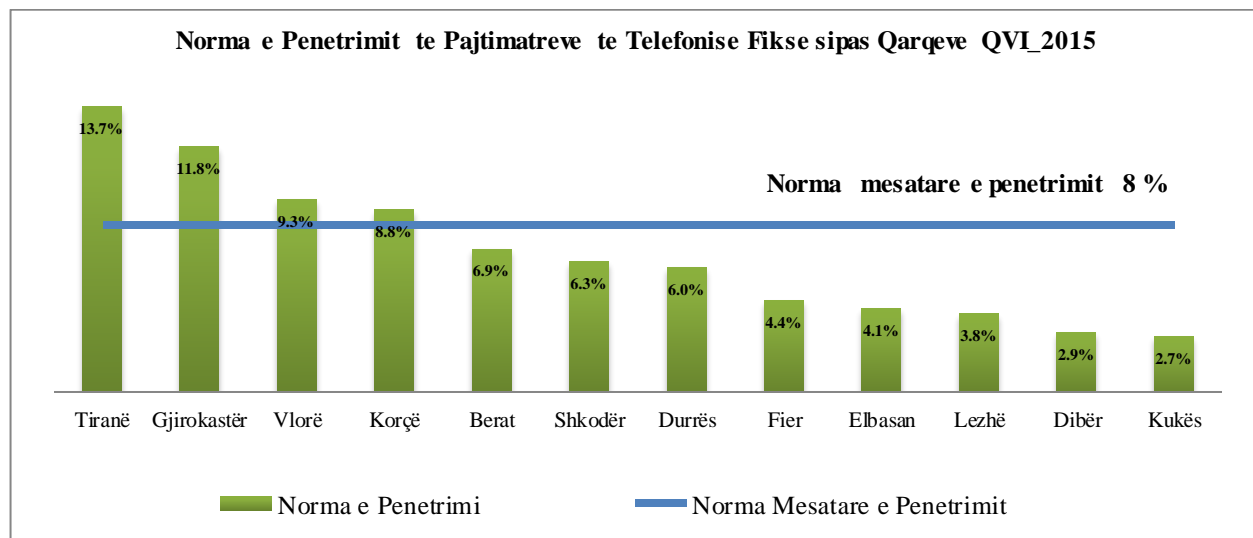
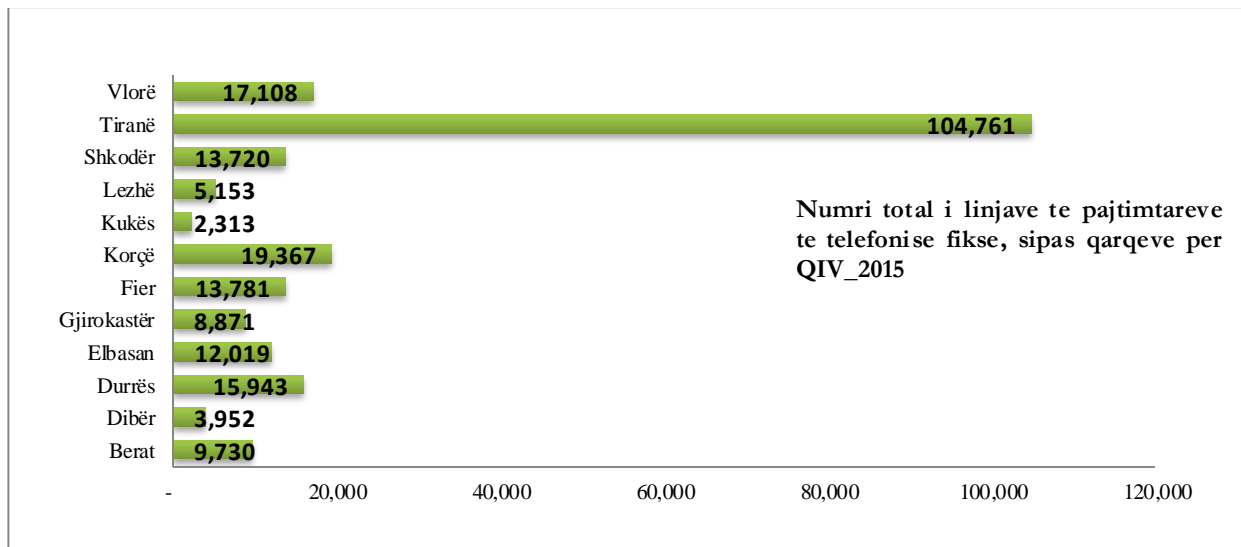
### 1. Treguesit e tregut të telefonisë fikse<sup>1</sup>



Numri i linjave të pajtimtarëve të telefonisë fikse	Albtelecom	Abcom	ASC	Nisatel	Telekom Fiks	OA te tjere	Total
QIV_2014	182,591	15,531	3,379	9,236	2,550	22,385	235,672
QI_2015	175,167	12,615	4,243	9,236	2,142	20,244	223,647
QII_2015	171,568	13,969	4,306	9,236	6,066	22,818	227,963
QIII_2015	177,948	12,410	4,370	4,734	5,358	23,024	227,844
QIV_2015	180,735	12,316	4,649	4,828	2,674	21,516	226,718
<b>Ndryshimi QIV_2015/QIII_2015</b>	2%	-1%	6%	2%	-50%	-7%	0%

*Shënim: Sipërmarrësit me numër pajtimtarësh me pak se 4000 janë grupuar tek Operatorë Alternative(OA) të tjerë, përveç Telekom Fiks. Për sipërmarrësit që nuk kanë raportuar në QIV është marrë vlera e raportuar në tremujorët paraardhës*

<sup>1</sup> Per pajtimtaret me parapagim perfsihet numri i pajtimtareve aktive, pra qe kane perdorur sherbimin e telefonise fikse ne 3 muajt e fundit, te pakten nje thirrje hyrese ose dalese. Pajtimtaret me kontrate/paspagim ose me parapagim por qe kane paguar ne avance sherbimin (per tre muajt e fundit), konsiderohen aktive.



2

<sup>2</sup> Norma e penetrimiti sipas qarqeve matet si raport i linjave te pajtimtareve te telefonise fikse ne cdo qark me popullsine perkatese te qarkut, e shprehur ne perqindje  
 Adresa: Rr. “Abdi Toptani”, Godina Torre Drin, Kati IX, Tiranë

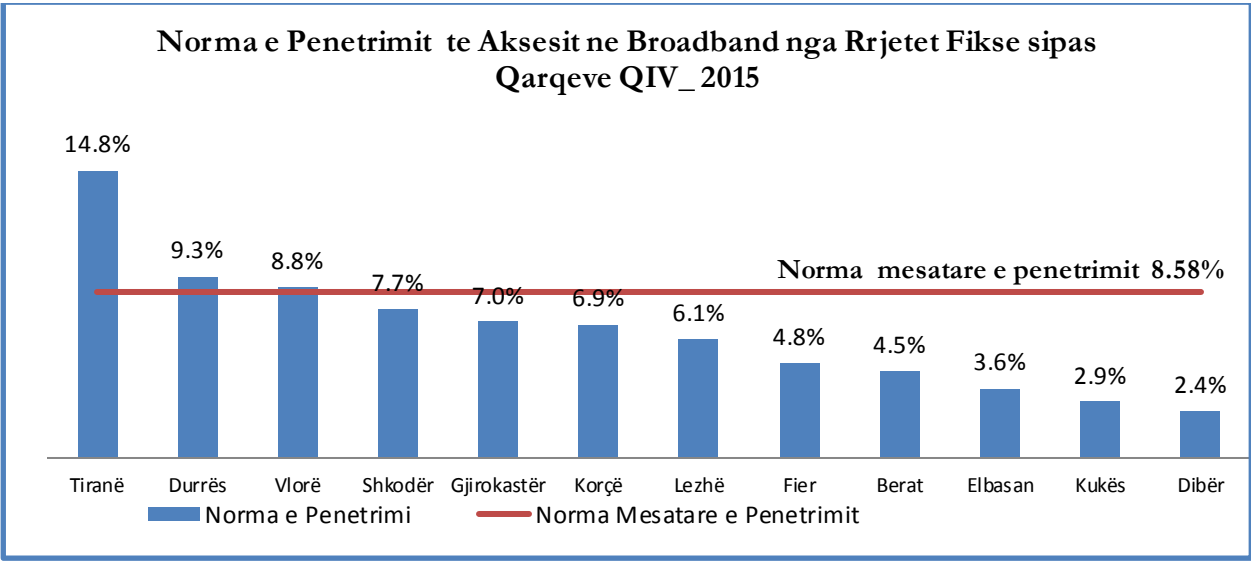
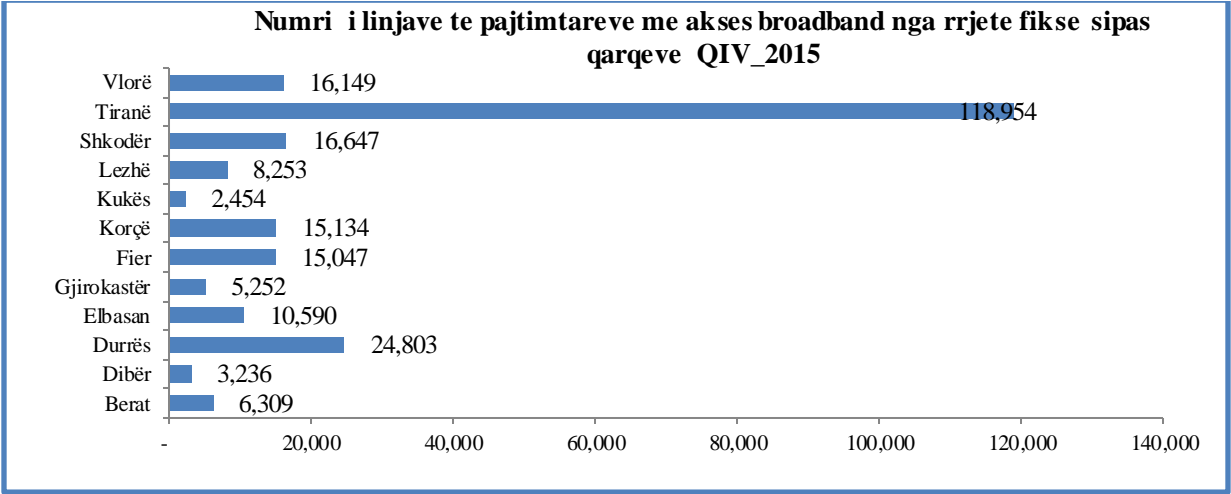


## 2. Treguesit e tregut të internetit

Numri i pajtimtarëve me akses në internet nga rrjete fikse	Albtelecom	Abcom	Abissnet	ASC	Nisatel	OA të tjerë	Total Broadband Fiks
<b>QIV_2014</b>	82,118	47,480	23,259	26,379	9,454	19,064	207,754
<b>QI_2015</b>	84,938	50,685	20,639	29,628	9,454	21,210	216,554
<b>QII_2015</b>	89,253	50,117	24,384	30,071	9,454	24,626	227,905
<b>QIII_2015</b>	89,566	50,561	24,452	30,522	6,241	28,517	229,859
<b>QIV_2015</b>	97,597	51,093	24,497	31,357	6,309	32,017	242,870
<b>Ndryshimi QIV_2015/QIII_2015</b>	<b>9.0%</b>	<b>1.1%</b>	<b>0.2%</b>	<b>2.7%</b>	<b>1.1%</b>	<b>12.3%</b>	<b>5.7%</b>

*Shënim: Sipërmarrësit me numër pajtimtarësh me pak se 5000 janë, janë grupuar tek Operatorë Alternative(OA) të tjerë. Për sipërmarrësit që nuk kanë raportuar në QIV është marrë vlera e raportuar në tremujorët paraardhës*

	Numri i pajtimtarëve me akses broadband fiks	Penetrimi për popullsi	Penetrimi per Famile
<b>QIV_2014</b>	207,754	7.3%	28.8%
<b>QI_2015</b>	216,614	7.6%	30.0%
<b>QII_2015</b>	227,905	8.0%	31.5%
<b>QIII_2015</b>	229,859	8.1%	31.8%
<b>QIV_2015</b>	242,870	8.6%	33.6%
<b>Ndryshimi QIV_2015/QIII_2015</b>	5.7%		



<sup>3</sup> Norma e penetrimiti sipas qarqeve matet si raport i linjave te pajtimtareve me akses broadband nga rrjete fikse ne cdo qark me popullsine perkatese te qarkut, e shprehur ne perqindje

