



AUTORITETI I KOMUNIKIMEVE ELEKTRONIKE DHE POSTARE

Drejtoria e Rregullimit Ekonomik dhe Statistikave

Treguesit statistikorë të tregut të komunikimeve elektronike

3 Mujori III 2015

Nëntor 2015

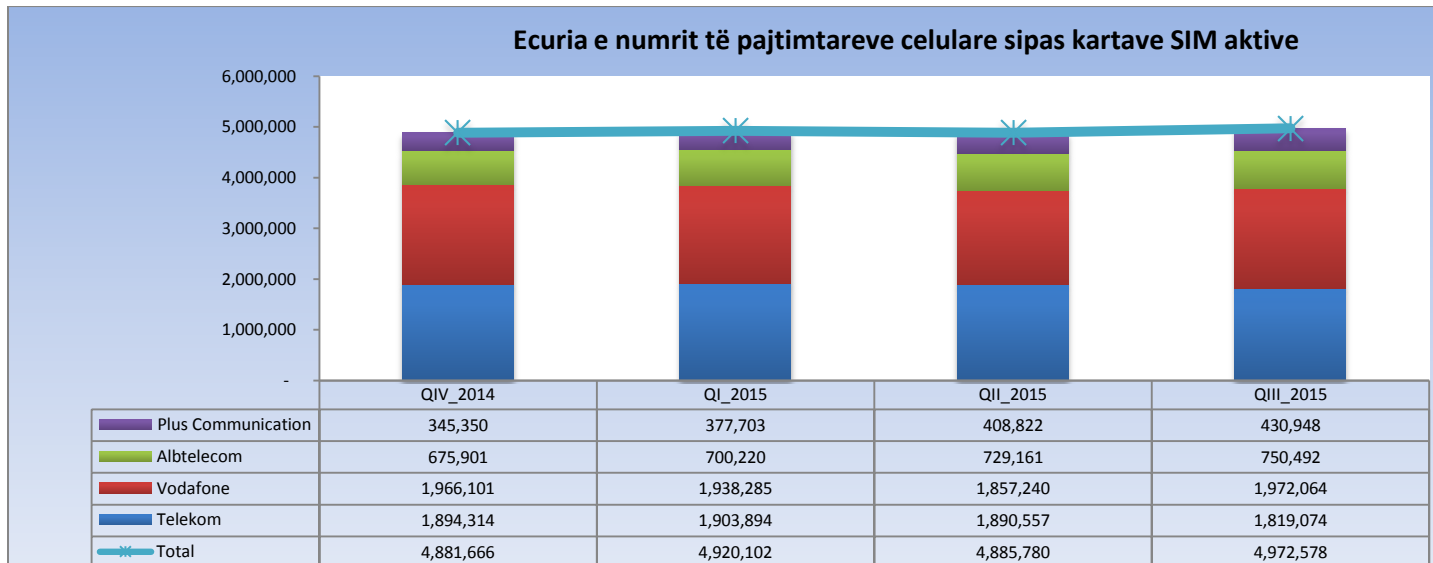
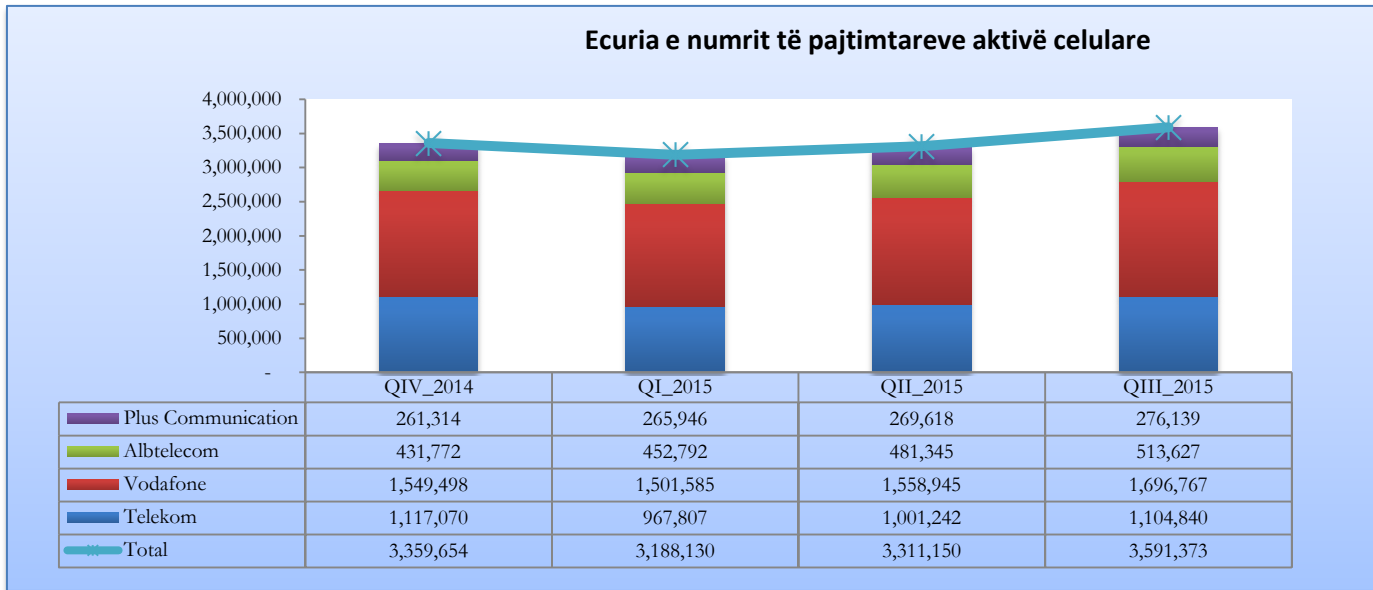
Ky raport është përgatitur duke iu referuar të dhënave të dërguara nga operatorët celularë, Albtelecom si dhe të dhënave të Operatoreve Alternative dhe Ofruesve të shërbimeve, sipas formularëve të Rregullores të të dhënave statistikore, të plotësuar nga sipërmarrësit e autorizuar nga AKEP. Në disa raste AKEP nuk mund të dallojë parregullsitë e raportimit të të dhënave deri në momentin kur këto të dhëna do të krahasohen në periudhat në vijim. AKEP nuk mban përgjegjësi për cilësinë e të dhënave të raportuara nga operatorët. Për shkak të ruajtjes së konfidencialitetit të të dhënave, jo të gjithë treguesit e raportuar nga operatorët publikohen nga AKEP. Mund të ekzistojë një mospërputhje e vogël ndërmjet shumës së përbërësve dhe totalit të paraqitur nëpër tabela për shkak të rrumbullakimeve. Llogaritja e treguesve është bërë sipas percaktimeve të miratuara me VDK 2516, datë 06.11.2014.

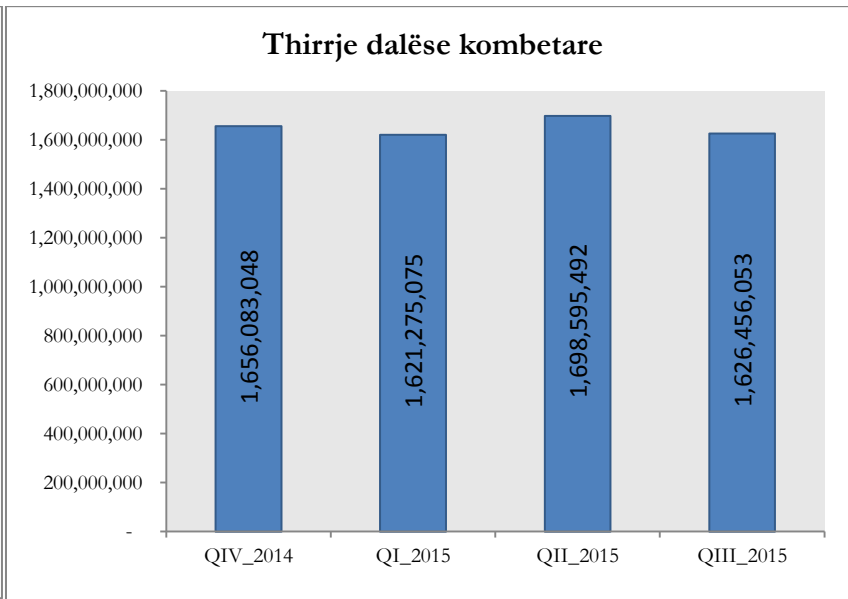
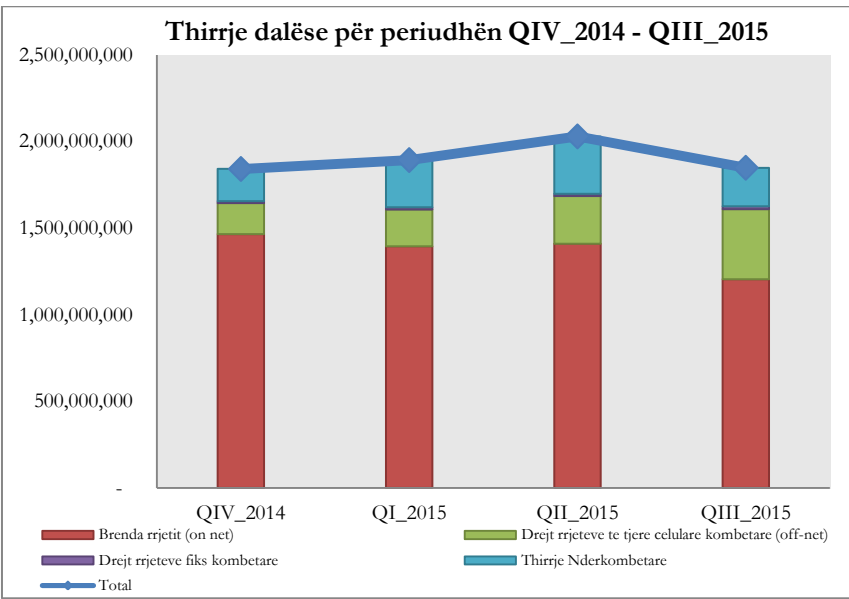
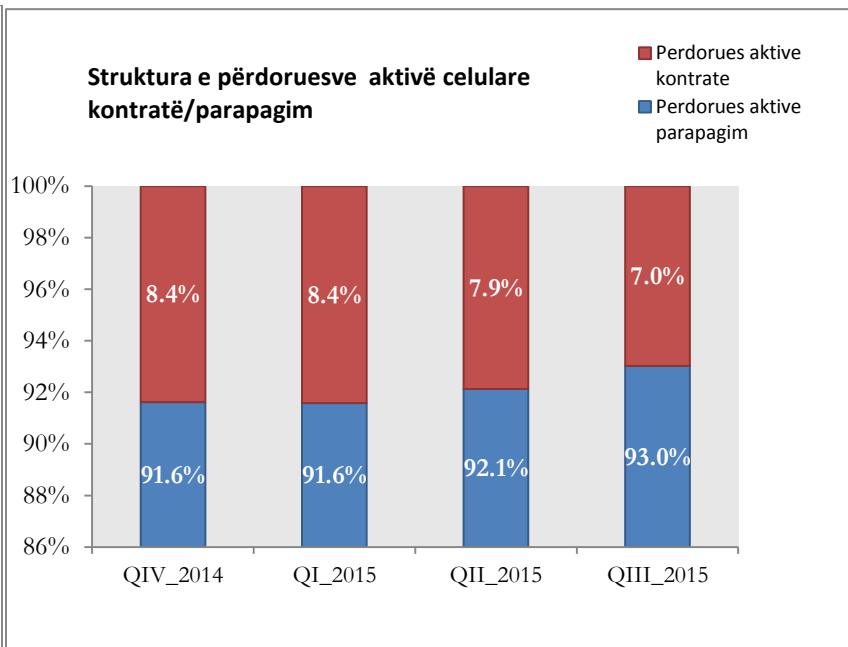
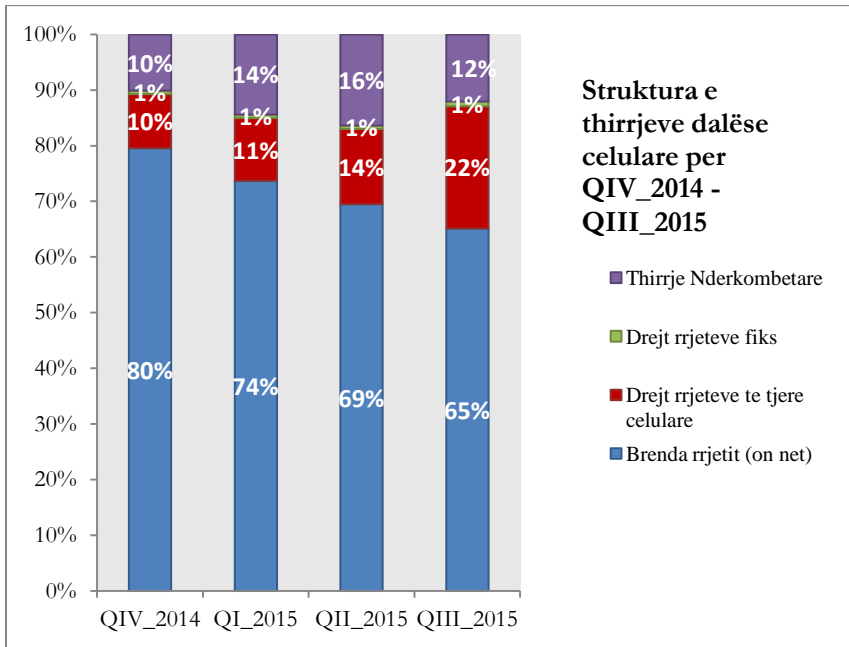
Telefoni fikse	Q II 2015	Q III 2015	Ndryshim QIII 2015/QII 2015
Numri i linjave të pajtimtareve të telefonise fikse	227,963	227,844	0%
Numra të portuar në rrjetet fikse	637	514	
Telefoni e levizshme	Q II 2015	Q III 2015	Ndryshim QIII 2015/QII 2015
Numri i pajtimtareve aktive të telefonise celulare	3,311,150	3,591,373	8%
Numri i pajtimtareve celulare sipas kartave SIM aktive	4,885,780	4,972,578	2%
Numri i minutave të thirrjeve telefonike dalese të pajtimtareve	2,032,351,987	1,850,921,040	-9%
Numri i SMS të dërguara	368,316,699	387,632,019	5%
Numra të portuar në rrjetet celulare	22,891	19,767	
Sherbimet e Internet	Q II 2015	Q III 2015	Ndryshim QIII 2015/QII 2015
Numri i pajtimtareve me akses broadband fikse (linja)	227,905	229,859	1%
Numri i pajtimtareve që kanë akses në shërbime të integruara (Telefoni, Internet dhe TV)¹	127,362	135,353	6%
Telefoni fikse dhe Internet	77,784	73,767	-5%
Telefoni fikse, Internet dhe TV	44,398	55,974	26%
Internet dhe TV	5,180	5,612	8%
Numri pajtimtareve të telefonise mobile me akses në Internet broadband UMTS²	1,004,541	1,235,787	23%
Nepermjet aparatit të telefonit celular	901,620	1,129,454	25%
Nepermjet cards/modems/keys (jo aparate celulare)	102,921	106,333	3%

¹ Ky tregues është rishikuar pas saktësimeve të sjella nga operatorët.

² Për sipërmarrësin Vodafone Albania, kartat SIM të cilat gjatë periudhës së raportimit janë përdorur edhe në "Aparatet celulare" edhe në "Modem/Key" janë përfshirë vetëm tek treguesi "nepermjet aparatit të telefonit celular"

1. Treguesit e tregut të telefonisë celulare



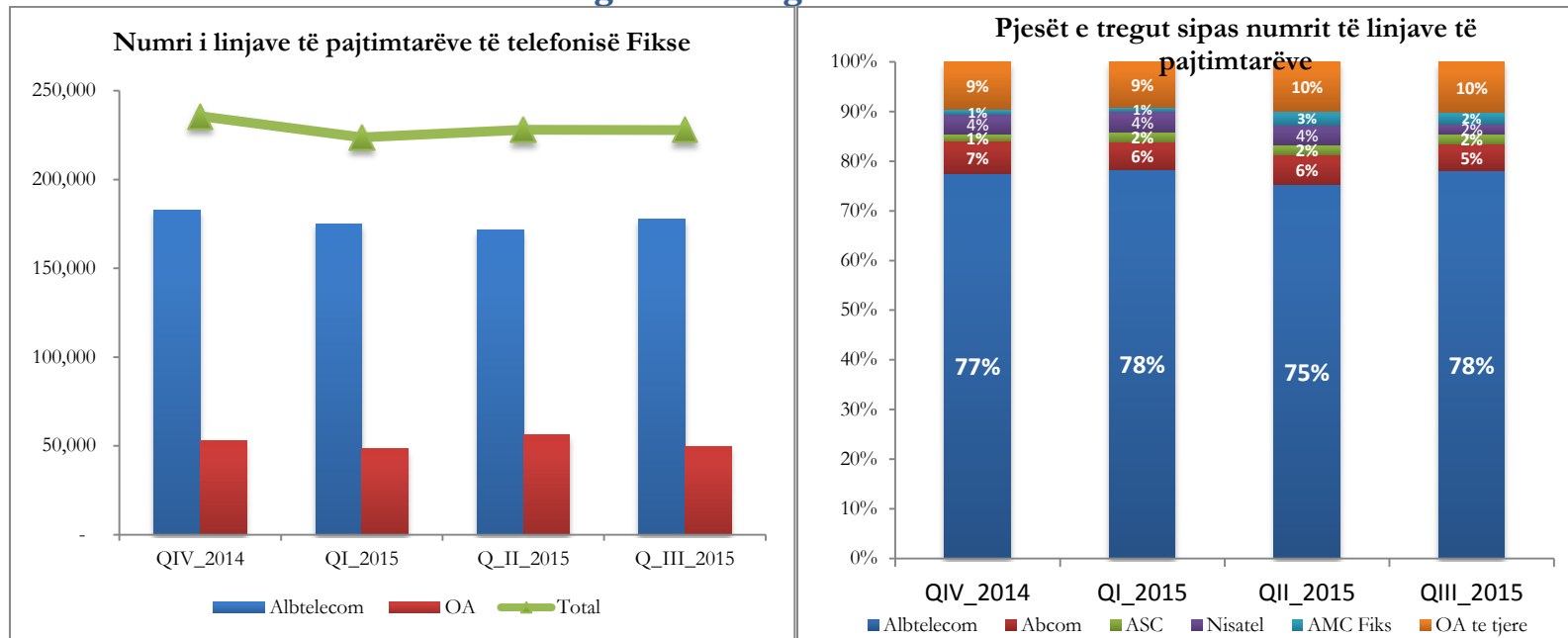


Pjeset e tregut sipas	Periudha	Telekom	Vodafone	Albtelecom(EM)	Plus Communication
Përdorues Aktivë	QIII_2015	31%	47%	14%	8%
	QII_2015	30%	47%	15%	8%
	QI_2015	30%	47%	14%	8%
	QIV_2014	33%	46%	13%	8%
Përdorues (Karta SIM)	QIII_2015	37%	40%	15%	9%
	QII_2015	39%	38%	15%	8%
	QI_2015	39%	39%	14%	8%
	QIV_2014	39%	40%	14%	7%
Përdorues me Kontratë	QIII_2015	24%	34%	34%	9%
	QII_2015	24%	33%	34%	9%
	QI_2015	23%	32%	34%	10%
	QIV_2014	20%	37%	34%	10%
Thirrje dalëse	QIII_2015	32%	50%	13%	5%
	QII_2015	31%	47%	15%	7%
	QI_2015	32%	48%	13%	7%
	QIV_2014	33%	49%	11%	7%
SMS	QIII_2015	16%	69%	9%	6%
	QII_2015	18%	61%	10%	11%
	QI_2015	19%	65%	6%	11%
	QIV_2014	19%	65%	5%	12%

Numri i pajtimtarëve me akses broadband celular	Telekom		Vodafone		Albtelecom(EM)		Total	
	Aparat celular	USB/Modem	Aparat celular	USB/Modem	Aparat celular	USB/Modem	Aparat celular	USB/Modem
QIV_2014	163,797	61,549	503,855	46,341	119,998	12,435	787,650	120,325
QI_2015	152,974	64,661	554,565	30,534	153,607	9,551	861,146	104,746
QII_2015	154,000	65,783	564,230	30,219	183,390	6,919	901,620	102,921
QIII_2015	186,887	79,001	717,556	21,552	225,011	5,780	1,129,454	106,333
Ndryshimi QIII/QII	21%	20%	27%	-29%	23%	-16%	25%	3%

Shënim: Per sipermarresin Vodafone Albania, kartat SIM te cilat gjate periudhes se raportimit jane perdorur edhe ne "Aparatet celulare" edhe ne "Modem/Key" jane perfshire vetem tek treguesi "nepermjet aparatit te telefonit celular"

2. Treguesit e tregut të telefonisë fikse³



Numri i linjave të pajtimtarëve të telefonisë fikse	Albtelecom	Abcom	ASC	Nisatel	Telekom Fiks	OA te tjere	Total
QIV_2014	182,591	15,531	3,379	9,236	2,550	22,385	235,672
QI_2015	175,167	12,615	4,243	9,236	2,142	20,244	223,647
QII_2015	171,568	13,969	4,306	9,236	6,066	22,818	227,963
QII_2015	177,948	12,410	4,370	4,734	5,358	23,024	227,844
Ndryshimi QIII_2015/QII_2015	4%	-11%	1%	-49%	-12%	1%	0%

Shënim: Sipërmarrësit me numër pajtimtarësh me pak se 4000 janë grupuar tek Operatorë Alternative(OA) të tjerë. Për sipërmarrësit që nuk kanë raportuar në QIII është marrë vlera e raportuar në tremujorët paraardhës

³ Per pajtimtaret me parapagim perfshihet numri i pajtimtareve aktive, pra qe kane perdorur sherbimin e telefonise fikse ne 3 muajt e fundit, te pakten nje thirrje hyrese ose dalese. Pajtimtaret me kontrate/paspagim ose me parapagim por qe kane paguar ne avance sherbimin (per tre muajt e fundit), konsiderohen aktive.

3. Treguesit e tregut të internetit

Numri i pajtimtarëve me akses në internet nga rrjete fikse	Albtelecom	Abcom	Abissnet	ASC	Nisatel	OA të tjerë	Total Broadband Fiks
QIV_2014	82,118	47,480	23,259	26,379	9,454	19,064	207,754
QI_2015	84,938	50,685	20,639	29,628	9,454	21,210	216,554
QII_2015	89,253	50,117	24,384	30,071	9,454	24,626	227,905
QIII_2015	89,566	50,561	24,452	30,522	6,241	28,517	229,859
Ndryshimi QIII_2015/QII_2015	0.4%	0.9%	0.3%	1.5%	-34%	15.8%	0.9%

Shënim: Sipërmarrësit me numër pajtimtarësh me pak se 5000 janë, janë grupuar tek Operatorë Alternative(OA) të tjerë. Për sipërmarrësit që nuk kanë raportuar në QIII është marrë vlera e raportuar në tremujorët paraardhës

	Numri i pajtimtarëve me akses broadband			Penetrimi për popullsi			Familje	
	Rrjete Fiks	Rrjete celulare ⁴	Total	Fiks	Celulare	Fiks +Celular	Fiks	Fiks +Celular
QIV_2014	207,754	120,325	328,079	7.34%	4.25%	11.59%	29%	45%
QI_2015	216,614	104,746	321,360	7.65%	3.70%	11.35%	30%	44%
QII_2015	227,905	102,921	330,826	8.05%	3.63%	11.68%	32%	46%
QIII_2015	229,859	106,333	336,192	8.12%	3.76%	11.87%	32%	47%
Ndryshimi QIII_2015/QII_2015	0.9%	3.3%	1.6%					

⁴ Këtu merren parasysh numri i pajtimtareve të telefonisë celulare me akses në Internet broadband UMTS nëpërmjet cards/modems/keys (jo aparate celulare).

