



AUTORITETI I KOMUNIKIMEVE ELEKTRONIKE DHE POSTARE

Drejtoria e Rregullimit Ekonomik dhe Statistikave

Treguesit statistikorë të tregut të komunikimeve elektronike

3 Mujori II 2016

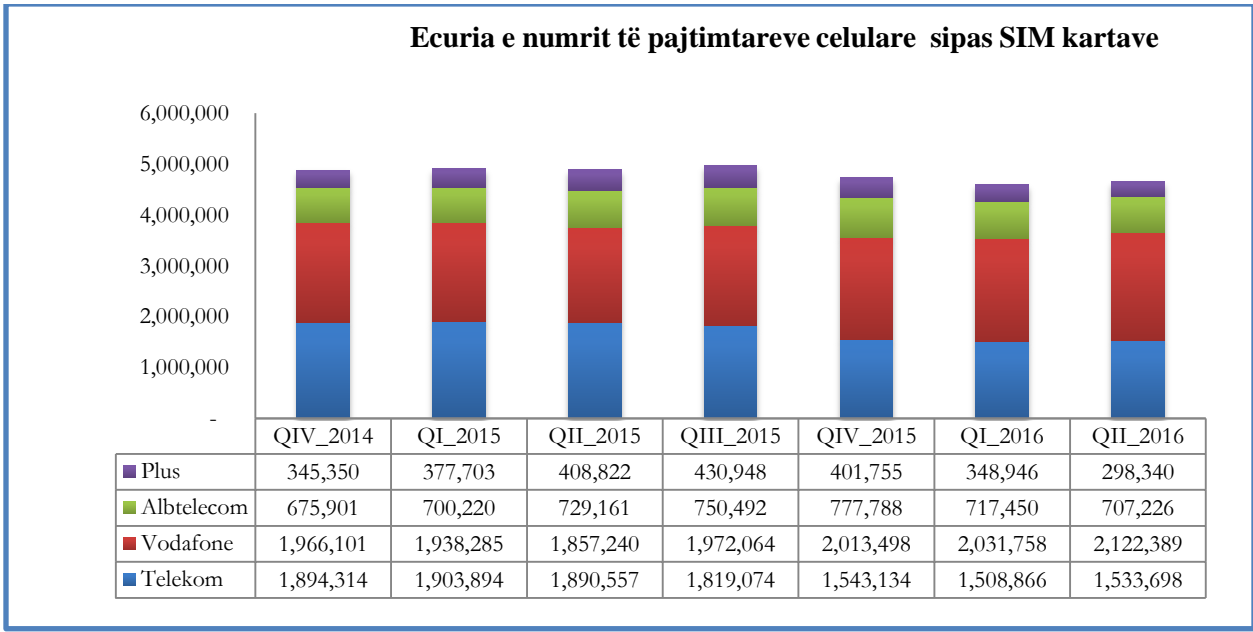
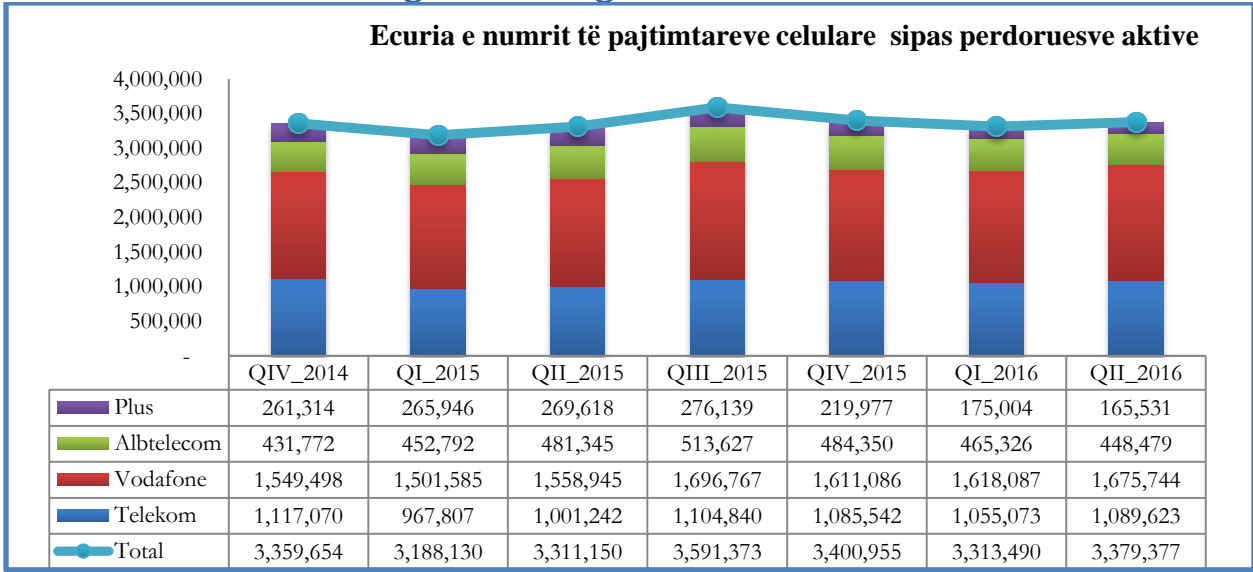
Gusht 2016

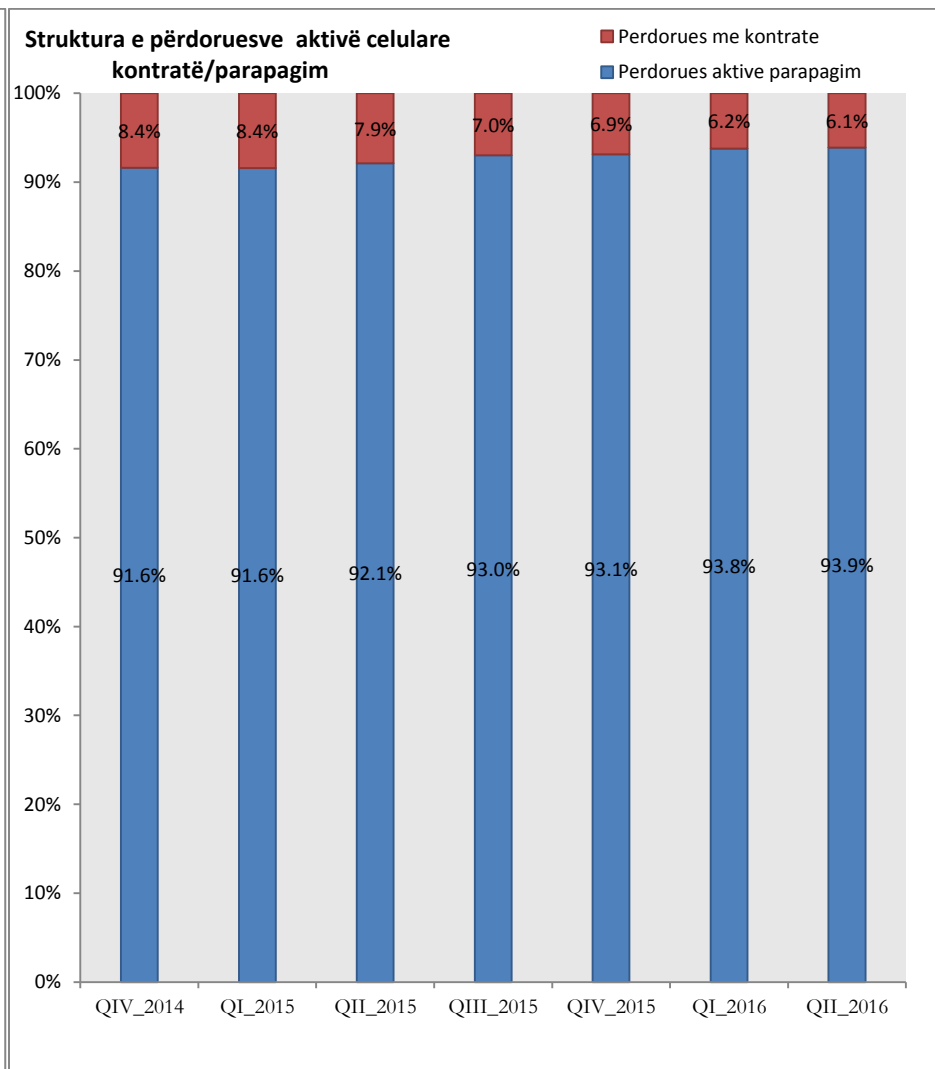
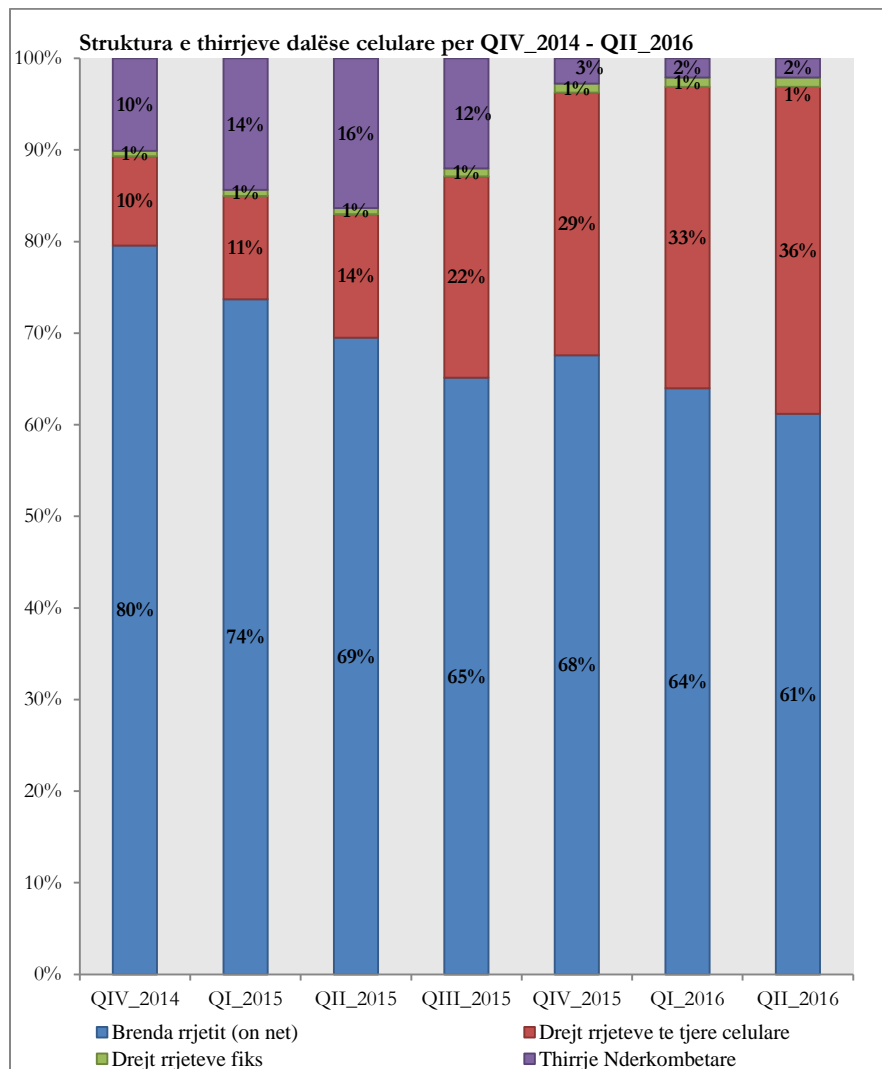
Ky raport është përgatitur duke iu referuar të dhënave të dërguara nga operatorët celularë, Albtelecom si dhe të dhënave të Operatoreve Alternative dhe Ofruesve të shërbimeve, sipas formularëve të Rregullores të të dhënave statistikore. Në disa raste AKEP nuk mund të dallojë parregullsitë e raportimit të të dhënave deri në momentin kur këto të dhëna do të krahasohen në periudhat në vijim. AKEP nuk mban përgjegjësi për cilësinë e të dhënave të raportuara nga operatorët. Për shkak të ruajtjes së konfidencialitetit të të dhënave, jo të gjithë treguesit e raportuar nga operatorët publikohen nga AKEP. Mund të ekzistojë një mospërputhje jomateriale ndërmjet shumës së përbërësve dhe totalit të paraqitur nëpër tabela për shkak të rrumbullakimeve. Në tre mujorin e dytë të 2016 kanë raportuar rreth 80 sipërmarrës .

Telefoni fikse	Q II 2016	Ndryshimi tremujor QII 2016-QI 2016	Ndryshim vjetor QII 2016-QI 2015
Numri i linjave të pajtimtareve të telefonise fikse	225,194	0 %	-1.2%
Numra të portuar në rrjetet fikse	331	-33.3 %	-48 %
Telefoni e levizshme	Q II 2016	Ndryshimi tremujor QII 2016-QI 2016	Ndryshim vjetor QII 2016-QI 2016
Numri i pajtimtareve aktive të telefonise celulare	3,379,377	2.0%	2.1%
Numri i pajtimtareve celulare sipas kartave SIM	4,661,653	1.2%	-4.6%
Numri i minutave të thirrjeve telefonike dalese të pajtimtareve	1,693,078,427	5.1%	-16.7%
Numri i SMS të dërguara	397,794,993	-2.1%	8.0%
Numra të portuar në rrjetet celulare	38,271	29%	67%
Sherbimet e Internet	Q II 2016	Ndryshimi tremujor QII 2016-QI 2016	Ndryshim vjetor QII 2016-QI 2016
Numri i pajtimtareve me akses broadband fikse (linja)	254,950	2.9%	11.9%
Numri i pajtimtareve që kanë akses në shërbime të integruara (Telefoni, Internet dhe TV)	174,589	9.9%	37.9%
Telefoni fikse dhe Internet	82,236	9.3%	6.3%
Telefoni fikse, Internet dhe TV	78,262	7.1%	76.3%
Internet dhe TV	14,091	34.8%	187.0%
Numri pajtimtareve të telefonise mobile me akses në Internet broadband UMTS	1,515,684	8.8%	50.9%
Nepërmjet aparatit të telefonit celular*	1,395,621	10.1%	54.8%
Nepërmjet cards/modems/keys (jo aparate celulare)	120,063	-4.0%	16.7%

(*) Tek treguesi "Nëpërmjet aparatit të telefonit celular" janë përfshirë edhe pajtimatrët me akses broadband USB/Modem të Plus

1. Treguesit e tregut të telefonisë celulare

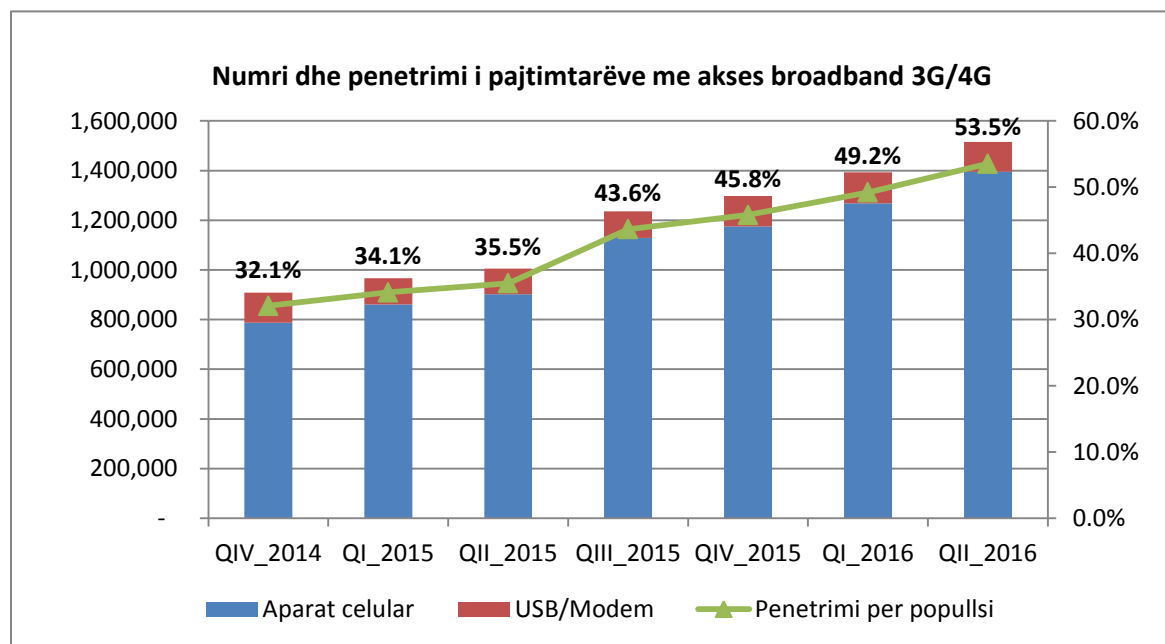




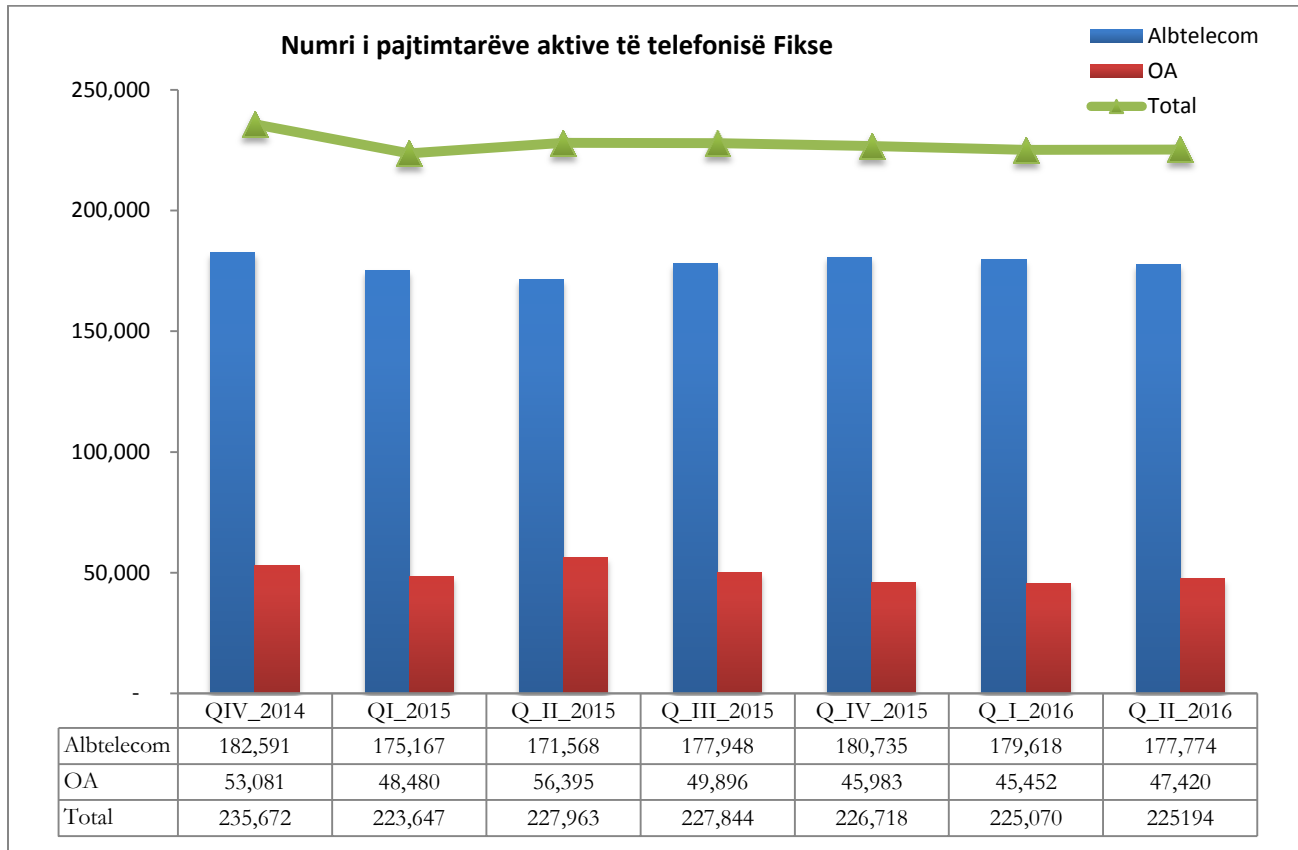
Pjeset e tregut sipas	Periudha	Telekom	Vodafone	Albtelecom(EM)	Plus
Përdorues Aktivë	QII_2016	32.2%	49.6%	13.3%	4.9%
	QI_2016	31.8%	48.8%	14.0%	5.3%
	QIV_2015	31.9%	47.4%	14.2%	6.5%
	QIII_2015	30.8%	47.2%	14.3%	7.7%
	QII_2015	30.2%	47.1%	14.5%	8.1%
	QI_2015	30.4%	47.1%	14.2%	8.3%
	QIV_2014	33.2%	46.1%	12.9%	7.8%
Përdorues (Karta SIM)	QII_2016	32.9%	45.5%	15.2%	6.4%
	QI_2016	32.8%	44.1%	15.6%	7.6%
	QIV_2015	32.6%	42.5%	16.4%	8.5%
	QIII_2015	36.6%	39.7%	15.1%	8.7%
	QII_2015	38.7%	38.0%	14.9%	8.4%
	QI_2015	38.7%	39.4%	14.2%	7.7%
	QIV_2014	38.8%	40.3%	13.8%	7.1%
Përdorues me Kontratë	QII_2016	27.6%	37.2%	30.7%	4.5%
	QI_2016	26.7%	36.5%	31.4%	5.4%
	QIV_2015	24.7%	34.8%	31.5%	9.0%
	QIII_2015	23.6%	33.8%	33.5%	9.1%
	QII_2015	24.1%	32.7%	33.8%	9.4%
	QI_2015	23.2%	32.2%	34.4%	10.2%
	QIV_2014	19.5%	36.8%	33.6%	10.0%
Thirrje dalëse	QII_2016	33.8%	52.2%	10.3%	3.6%
	QI_2016	33.2%	52.5%	10.7%	3.5%
	QIV_2015	33.5%	51.8%	10.8%	3.8%
	QIII_2015	31.7%	49.9%	13.0%	5.4%
	QII_2015	30.9%	47.1%	15.3%	6.8%
	QI_2015	32.1%	48.3%	12.5%	7.0%
	QIV_2014	32.8%	48.8%	11.3%	7.1%
SMS	QII_2016	21.0%	67.3%	8.6%	3.1%
	QI_2016	19.5%	69.3%	8.3%	3.0%
	QIV_2015	19.3%	68.4%	8.6%	3.7%
	QIII_2015	16.2%	69.0%	8.7%	6.1%
	QII_2015	18.1%	60.9%	9.7%	11.3%
	QI_2015	18.5%	64.6%	6.0%	10.9%
	QIV_2014	18.5%	65.0%	5.0%	11.6%

Numri i pajtimtarëve me akses broadband celular	Telekom		Vodafone		Albtelecom(EM)		Plus	Total	
	Aparat celular	USB/Modem	Aparat celular	USB/Modem	Aparat celular	USB/Modem	Aparat celular dhe USB/Modem	Aparat celular *	USB/Modem
QIV_2014	163,797	61,549	503,855	46,341	119,998	12,435		787,650	120,325
QI_2015	152,974	64,661	554,565	30,534	153,607	9,551		861,146	104,746
QII_2015	154,000	65,783	564,230	30,219	183,390	6,919		901,620	102,921
QIII_2015	186,887	79,001	717,556	21,552	225,011	5,780		1,129,454	106,333
QIV_2015	278,886	97,087	686,805	20,075	209,650	4,778		1,175,341	121,940
QI_2016	301,596	101,554	745,703	19,936	220,793	3,557		1,268,092	125,047
QII_2016	309,654	102,255	814,944	14,932	209,102	2,876	61,921	1,395,621	120,063
Ndryshimi QII_2016/QI_2016	2.7%	0.7%	9.3%	-25.1%	-5.3%	-19.1%	N/A	10.1%	-4.0%

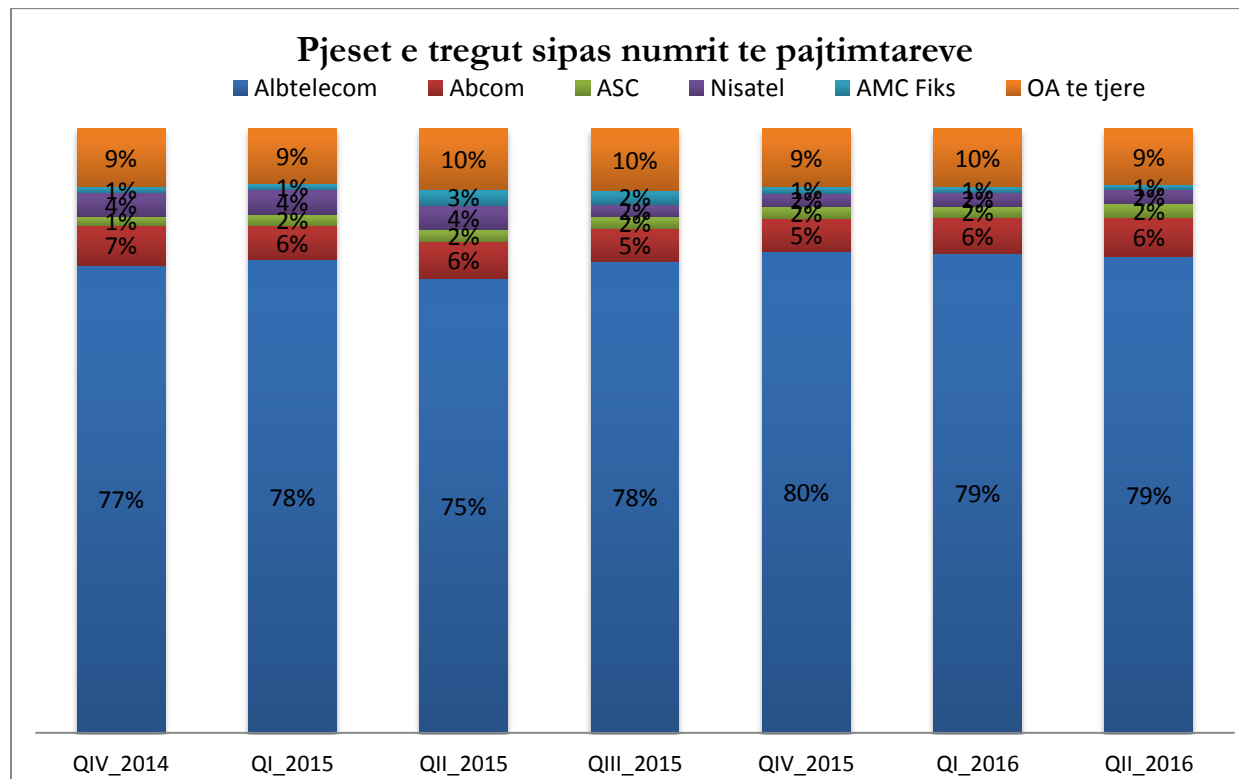
Shënim: Tek treguesi "Total nga aparate celulare "janë përfshirë edhe pajtimatrët me akses broadband USB/Modem të Plus



2. Treguesit e tregut të telefonisë fikse¹



¹ Per pajtimtaret me parapagim perfshihet numri i pajtimtareve aktive, pra qe kane perdorur sherbimin e telefonise fikse ne 3 muajt e fundit, te pakten nje thirrje hyrese ose dalese. Pajtimtaret me kontrate/paspagim ose me parapagim por qe kane paguar ne avance sherbimin (per tre muajt e fundit), konsiderohen aktive. Për llogaritjen e penetrimit të çdo shërbimi është përdorur Cencus paraprak 2011.



Numri i linjave të pajtimtarëve të telefonisë fikse	Albtelcom	Abcom	ASC	Nisatel	Telekom Fiks	OA te tjere	Total
QIV_2014	182,591	15,531	3,379	9,236	2,550	22,385	235,672
QI_2015	175,167	12,615	4,243	9,236	2,142	20,244	223,647
QII_2015	171,568	13,969	4,306	9,236	6,066	22,818	227,963
QIII_2015	177,948	12,410	4,370	4,734	5,358	23,024	227,844
QIV_2015	180,735	12,316	4,649	4,828	2,674	21,516	226,718
QI_2016	179,618	13,454	4,243	5,231	2,006	20,518	225,070
QII_2016	177,774	14,290	5,230	5,389	1,722	20,789	225,194
Ndryshimi QII_2016/QI_2016	-1%	6%	23%	3%	-14%	1%	0%

Shënim: Sipërmarrësit me numër pajtimtarësh me pak se 4000 janë grupuar tek Operatorë Alternative(OA) të tjerë, përveç Telekom Fiks. Për sipërmarrësit që nuk kanë raportuar në QII_2016 është marrë vlera e raportuar në tremujorët paraardhës.

1. Treguesit e tregut të internetit

Numri i pajtimtarëve me akses në internet nga rrjete fikse	Albtelecom	Abcom	Abissnet	ASC	Nisatel	OA të tjerë	Total Broadband Fiks
QIV_2014	82,118	47,480	23,259	26,379	9,454	19,064	207,754
QI_2015	84,938	50,685	20,639	29,628	9,454	21,210	216,554
QII_2015	89,253	50,117	24,384	30,071	9,454	24,626	227,905
QIII_2015	89,566	50,561	24,452	30,522	6,241	28,517	229,859
QIV_2015	97,597	51,093	24,497	31,357	6,309	32,017	242,870
QI_2016	101,448	50,836	26,636	29,628	6,485	32,642	247,675
QII_2016	104,130	47,824	26,844	35,721	6,690	33,741	254,950
Ndryshimi QII_2016/QI_2016	3%	-6%	1%	21%	3%	3%	3%

Shënim: Sipërmarrësit me numër pajtimtarësh me pak se 5000 janë, janë grupuar tek Operatorë Alternative(OA) të tjerë. Për sipërmarrësit që nuk kanë raportuar në QII_2016 është marrë vlera e raportuar në tremujorët paraardhës

	Numri i pajtimtarëve me akses broadband fiks	Penetrimi për popullsi	Penetrimi per Familje
QIV_2014	207,754	7.34%	28.75%
QI_2015	216,614	7.65%	29.98%
QII_2015	227,905	8.05%	31.54%
QIII_2015	229,859	8.12%	31.81%
QIV_2015	242,870	8.58%	33.61%
QI_2016	247,675	8.75%	34.28%
QII_2016	254,950	9.00%	35.27%
Ndryshimi QII_2016/QI_2016	3%		

